

2016年12月9日

DODALレポート

<2016年12月度>

株式会社インテリジェンス

※DODALレポートは、最新月から遡って半年前(6ヶ月前)までのデータの平均値をもとに作成しております。(3ヶ月ごとの発行)

I : 会員登録者属性データ	
i : 職種大分類 / ii : 業種大分類 / iii : 地域	・・・P3
iv : 性別 / v : 転職希望時期 / vi : 年齢 / vii : 転職回数 / viii : 学歴	・・・P4
II : 会員登録者希望データ	
i : 希望雇用形態(チェック数) / ii : 希望職種大分類(第1希望)	
iii : 希望業種大分類(第1希望)	・・・P5
iv : 希望勤務地域(第1希望) / v : 希望勤務地(都道府県別、第1希望)	・・・P6
III : 2016年8月集計(最新版) 検索フリーワードランキング	・・・P7

<DODALレポート概要>

営業職人材が多くを占める

I - i : 職種大分類

※2016年7月の職種マスタ変更に伴い属性に一部変更があります。

【営業職】シェアが縮小。(22.1%⇒21.9%)

【販売・サービス系職種】シェアが拡大(18.3%⇒19.2%)

I - ii : 業種大分類

【IT／通信】シェアが縮小(8.7%⇒8.1%)

I - iii : 地域

■関東在住の登録者の比率が減少(53.9%⇒52.6%)。

I - iv : 性別

■登録者のうち女性割合が拡大: 34.2%⇒35.5%

20代～30代半ばまでの転職意向度の高い人材が多くを占める

I - v : 転職希望時期

■3か月以内の転職希望者のシェアが減少(78.1%⇒76.8%)

I - vi : 年齢

■20代～30代半ばまでの転職コア層の登録者シェアが横ばい、全体の65%以上を占めている。

I - vii : 転職回数

■転職回数が0回の登録者がシェア拡大、45%以上を占める。

大卒以上の人材が多くを占める

I - viii : 学歴

■大卒以上(大学・大学院卒)が全体の約64%を占める。

→学歴の高い人材の登録が比較的多い。

II - i : 希望雇用形態(チェック数)

■正社員を希望する人材のシェアが拡大、85%以上を占める。

II - ii : 希望職種大分類(第1希望)

※2016年7月の職種マスタ変更に伴い属性に一部変更があります。

【営業職】シェア拡大(19.5%⇒19.8%)

【企画・管理系職種】シェア縮小(18.4%⇒17.5%)

II - iii : 希望業種大分類(第1希望)

【人材サービス／アウトソーシング／コールセンター】シェア微増(2.3%⇒2.6%)

II - iv : 希望勤務地域(第1希望)

■関東勤務希望者の割合が若干上がり、55%以上を占める。

II - v : 希望勤務地(都道府県別、第1希望)※上位10地域

■東京・大阪勤務希望者のシェアが縮小、全体の46%近くを占める。

※DODALレポートは、最新月から遡って半年前(6ヶ月前)までのデータの平均値をもとに作成しております。(3ヶ月ごとの発行)

I: 会員登録者属性データ

※グラフ作成上小数点第2位を四捨五入している為、合計値が100%にならない場合がございます。予めご了承ください。

i: 職種大分類

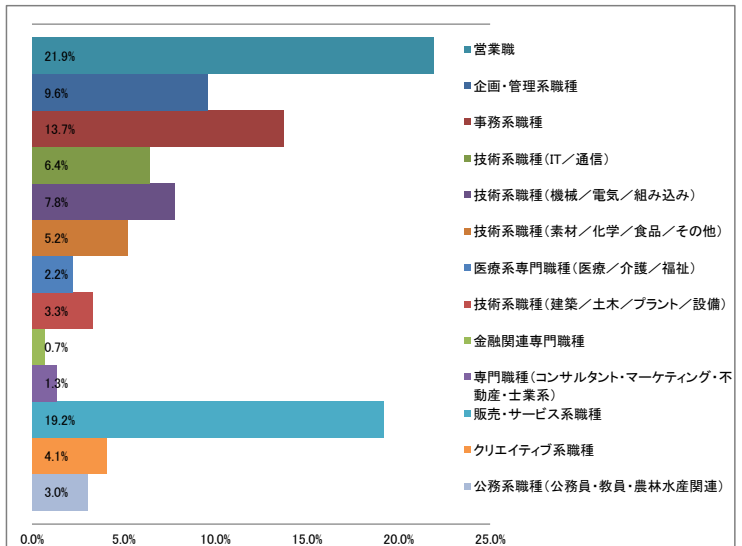
項目	16年9月シェア	16年12月シェア
営業職	22.1%	21.9%
企画・管理系職種	10.4%	9.6%
事務系職種	13.2%	13.7%
技術系職種(IT/通信)	6.9%	6.4%
技術系職種(機械/電気/組み込み)	7.8%	7.8%
技術系職種(素材/化学/食品/その他)	5.2%	5.2%
医療系専門職種(医療/介護/福祉)	2.1%	2.2%
技術系職種(建築/土木/プラント/設備)	3.2%	3.3%
金融関連専門職種	0.7%	0.7%
専門職種(コンサルタント・マーケティング・不動産・土業系)	1.4%	1.3%
販売・サービス系職種	18.3%	19.2%
クリエイティブ系職種	4.1%	4.1%
公務系職種(公務員・教員・農林水産関連)	2.9%	3.0%
技術職(組み込みソフトウェア)	0.5%	0.5%
技術職(食品・香料・飼料)	1.4%	1.4%
合計:	100.0%	100%

【ポイント】

【営業職】シェアが縮小。(22.1%⇒21.9%)

【販売・サービス系職種】シェアが拡大(18.3%⇒19.2%)

職種大分類



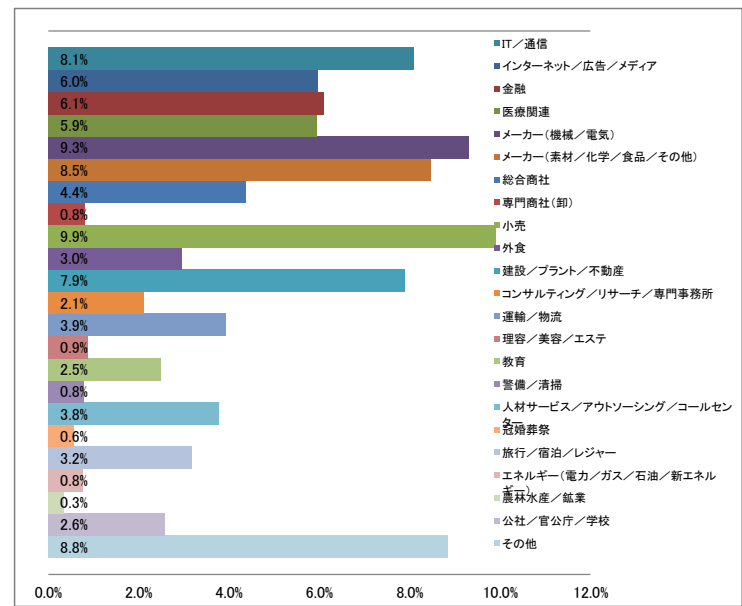
ii: 業種大分類

項目	16年9月シェア	16年12月シェア
IT/通信	8.7%	8.1%
インターネット/広告/メディア	6.2%	6.0%
金融	6.0%	6.1%
医療関連	5.8%	5.9%
メーカー(機械/電気)	9.4%	9.3%
メーカー(素材/化学/食品/その他)	8.6%	8.5%
総合商社	5.0%	4.4%
専門商社(卸)	0.0%	0.8%
小売	9.5%	9.9%
外食	2.9%	3.0%
建設/プラント/不動産	7.8%	7.9%
コンサルティング/リサーチ/専門事務所	2.2%	2.1%
運輸/物流	3.9%	3.9%
理容/美容/エステ	0.8%	0.9%
教育	2.4%	2.5%
警備/清掃	0.9%	0.8%
人材サービス/アウトソーシング/コールセンター	3.9%	3.8%
冠婚葬祭	0.6%	0.6%
旅行/宿泊/レジャー	3.0%	3.2%
エネルギー(電力/ガス/石油/新エネルギー)	0.8%	0.8%
農林水産/鉱業	0.3%	0.3%
公社/官公庁/学校	2.5%	2.6%
その他	8.7%	8.8%

【ポイント】

【IT/通信】シェアが縮小(8.7%⇒8.1%)

業種大分類



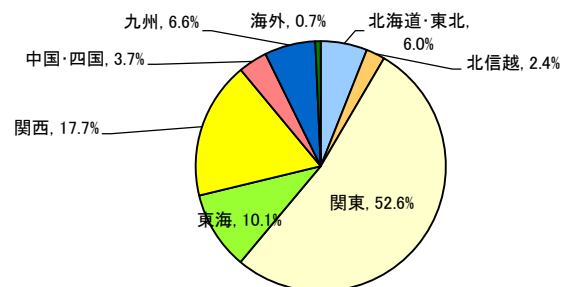
iii: 地域

項目	16年9月シェア	16年12月シェア
北海道・東北	5.9%	6.0%
北信越	2.3%	2.4%
関東	53.9%	52.6%
東海	9.0%	10.1%
関西	17.7%	17.7%
中国・四国	3.7%	3.7%
九州	6.6%	6.6%
海外	0.7%	0.7%
合計:	100.0%	100.0%

【ポイント】

■関東在住の登録者の比率が減少(53.9%⇒52.6%)。

地域



※DODALレポートは、最新月から遡って半年前(6ヶ月前)までのデータの平均値をもとに作成しております。(3ヶ月ごとの発行)

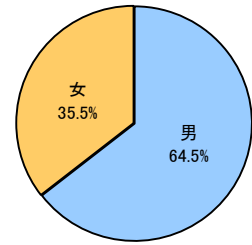
iv:性別

項目	16年9月シェア	16年12月シェア
男	65.8%	64.5%
女	34.2%	35.5%
合計:	100.0%	100.0%

【ポイント】

■登録者のうち女性割合が拡大:34.2%⇒35.5%

性別



I:会員登録者属性データ

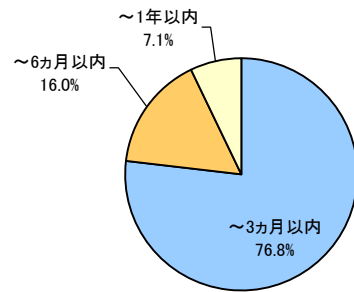
v:転職希望時期

項目	16年9月シェア	16年12月シェア
～3か月以内	78.1%	76.8%
～6か月以内	12.4%	16.0%
～1年以内	9.5%	7.1%
合計:	100.0%	100.0%

【ポイント】

■3か月以内の転職希望者のシェアが減少(78.1%⇒76.8%)

転職希望時期



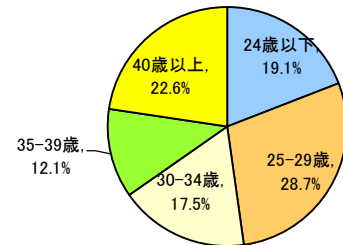
vi:年齢

項目	16年9月シェア	16年12月シェア
24歳以下	18.8%	19.1%
25-29歳	27.9%	28.7%
30-34歳	17.3%	17.5%
35-39歳	12.2%	12.1%
40歳以上	23.7%	22.6%
合計:	100.0%	100.0%

【ポイント】

■20代～30代半ばまでの転職コア層の登録者シェアが横ばい、全体の65%以上を占めている。

年齢



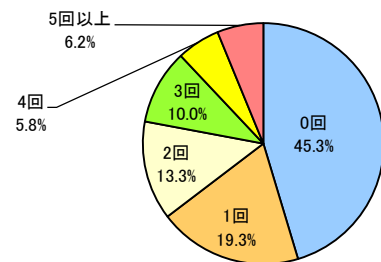
vii:転職回数

項目	16年9月シェア	16年12月シェア
0回	44.7%	45.3%
1回	19.3%	19.3%
2回	13.4%	13.3%
3回	10.0%	10.0%
4回	5.9%	5.8%
5回以上	6.5%	6.2%
合計:	100.0%	100.0%

【ポイント】

■転職回数が0回の登録者がシェア拡大、45%以上を占める。

転職回数



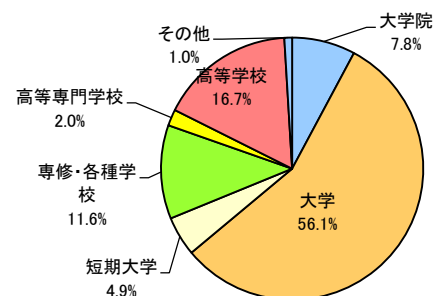
viii:学歴

項目	16年9月シェア	16年12月シェア
大学院	8.4%	7.8%
大学	56.7%	56.1%
短期大学	4.9%	4.9%
専修・各種学校	11.5%	11.6%
高等専門学校	2.0%	2.0%
高等学校	16.5%	16.7%
その他	1.0%	1.0%
合計:	100.0%	100.0%

【ポイント】

■大卒以上(大学・大学院卒)が全体の約64%を占める。
一学歴の高い人材の登録が比較的多い。

学歴



※DODALレポートは、最新月から遡って半年前(6ヶ月前)までのデータの平均値をもとに作成しております。(3ヶ月ごとの発行)

II: 会員登録者希望データ

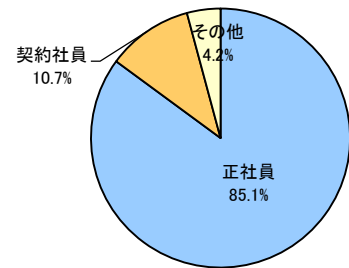
i: 希望雇用形態(チェック数)

項目	16年9月シェア	16年12月シェア
正社員	84.8%	85.1%
契約社員	10.9%	10.7%
その他	4.3%	4.2%
合計:	100.0%	100.0%

【ポイント】

■正社員を希望する人材のシェアが拡大、85%以上を占める。

希望雇用形態(チェック数)



ii: 希望職種大分類(第1希望)

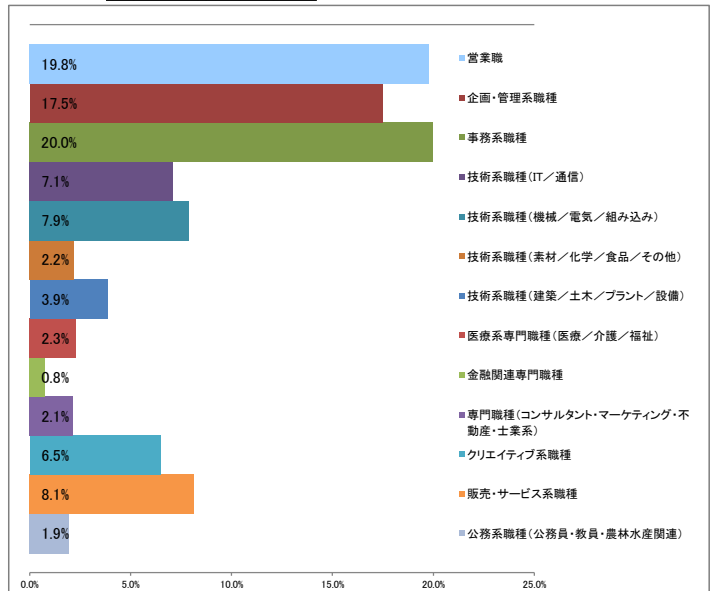
項目	16年9月シェア	16年12月シェア
営業職	19.5%	19.8%
企画・管理系職種	18.4%	17.5%
事務系職種	18.9%	20.0%
技術系職種(IT/通信)	7.0%	7.1%
技術系職種(機械/電気/組み込み)	7.6%	7.9%
技術系職種(素材/化学/食品/その他)	1.9%	2.2%
技術系職種(建築/土木/プラント/設備)	3.6%	3.9%
医療系専門職種(医療/介護/福祉)	2.1%	2.3%
金融関連専門職種	0.7%	0.8%
専門職種(コンサルタント・マーケティング・不動産・土業系)	1.9%	2.1%
クリエイティブ系職種	6.3%	6.5%
販売・サービス系職種	8.0%	8.1%
公務系職種(公務員・教員・農林水産関連)	2.1%	1.9%
技術職(組み込みソフトウェア)	0.5%	0.5%
技術職(食品・香料・飼料)	1.2%	1.2%
合計:	100.0%	100.0%

【ポイント】

【営業職】シェア拡大(19.5%⇒19.8%)

【企画・管理系職種】シェア縮小(18.4%⇒17.5%)

職種大分類(第1希望)



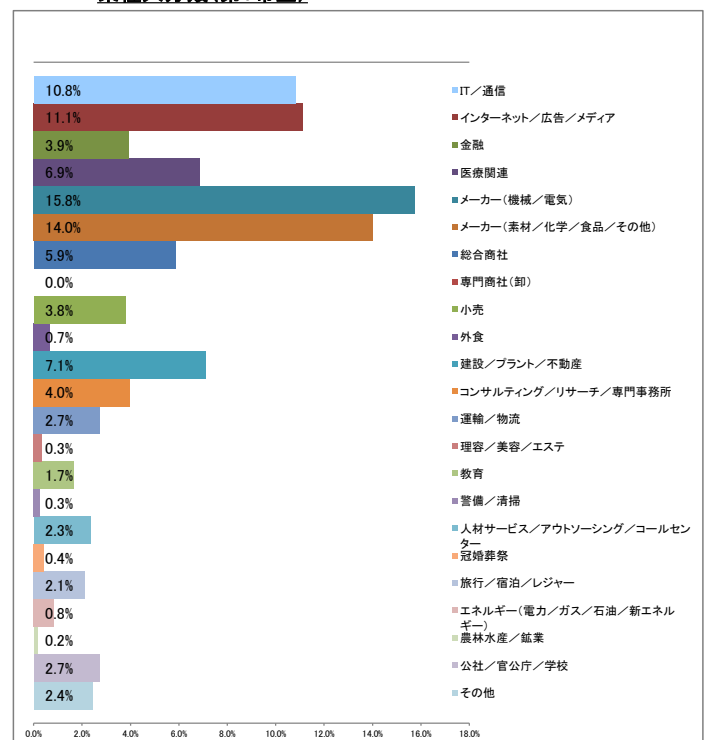
iii: 希望業種大分類(第1希望)

項目	16年9月シェア	16年12月シェア
IT/通信	10.8%	0.0%
インターネット/広告/メディア	11.1%	0.0%
金融	3.9%	0.0%
医療関連	6.9%	0.0%
メーカー(機械/電気)	15.8%	0.0%
メーカー(素材/化学/食品/その他)	14.0%	0.0%
総合商社	5.9%	0.0%
専門商社(卸)	0.0%	0.0%
小売	3.8%	0.0%
外食	0.7%	0.0%
建設/プラント/不動産	7.1%	0.0%
コンサルティング/リサーチ/専門事務所	4.0%	0.0%
運輸/物流	2.7%	0.0%
理容/美容/エステ	0.3%	0.0%
教育	1.7%	0.0%
警備/清掃	0.3%	0.0%
人材サービス/アウトソーシング/コールセンター	2.3%	0.0%
冠婚葬祭	0.4%	0.0%
旅行/宿泊/レジャー	2.1%	0.0%
エネルギー(電力/ガス/石油/新エネルギー)	0.8%	0.0%
農林水産/鉱業	0.2%	0.0%
公社/官公庁/学校	2.7%	0.0%
その他	2.4%	0.0%
合計:	100.0%	100.0%

【ポイント】

【人材サービス/アウトソーシング/コールセンター】シェア微増(2.3%⇒2.6%)

業種大分類(第1希望)



※DODALレポートは、最新月から遡って半年前(6ヶ月前)までのデータの平均値をもとに作成しております。(3ヶ月ごとの発行)

II: 会員登録者希望データ

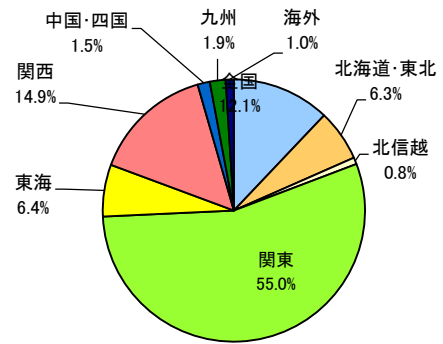
iv: 希望勤務地域(第1希望)

項目	16年9月シェア	16年12月シェア
全国	12.3%	12.1%
北海道・東北	6.2%	6.3%
北信越	0.7%	0.8%
関東	56.3%	55.0%
東海	5.5%	6.4%
関西	14.4%	14.9%
中国・四国	1.4%	1.5%
九州	1.9%	1.9%
海外	1.1%	1.0%
合計	100.0%	100.0%

【ポイント】

■関東勤務希望者の割合が若干上がり、55%以上を占める。

地域(第1希望)



v: 希望勤務地(都道府県別、第1希望)※上位10地域

項目	16年9月シェア	16年12月シェア
東京都	35.6%	34.8%
大阪府	11.2%	11.5%
愛知県	6.3%	7.4%
福岡県	6.5%	6.2%
神奈川県	6.2%	5.9%
兵庫県	3.2%	3.2%
埼玉県	3.3%	3.1%
千葉県	2.6%	2.5%
京都府	2.1%	2.0%
北海道	2.2%	2.0%

【ポイント】

■東京・大阪勤務希望者のシェアが縮小、全体の46%近くを占める。

【補足】

※2016年7月よりDODA登録時の職種マスタが変更となっております。

読み替え後旧職種マスタ
営業職
企画・管理系職種
事務系職種
技術系職種(IT/通信)
技術系職種(機械/電気/組み込み)
技術系職種(建築/土木/プラント/設備)
技術系職種(素材/化学/食品/その他)
医療系専門職種(医療/介護/福祉)
金融関連専門職種
専門職種(コンサルタント・マーケティング・不動産)
販売・サービス系職種
クリエイティブ系職種
公務系職種(公務員・教員・農林水産関連)



新職種マスタ
営業職
企画・管理
事務・アシスタント
技術職(SE・インフラエンジニア・Webエンジニア)
技術職(機械・電気)
技術職・専門職(建設・建築・不動産・プラント・工場)
技術職(化学・素材・化粧品・トイレット)
医療系専門職
金融系専門職
専門職(コンサルティングファーム・専門事務所・監査法人)
販売・サービス職
クリエイター・クリエイティブ職
公務員・教員・農林水産関連職
技術職(組み込みソフトウェア)
技術職(食品・香料・飼料)

Ⅲ：2016年

ランキング	キーワード	ランキング	キーワード
1	英語	51	経理
2	中国語	52	医療事務
3	韓国語	52	管理栄養士
4	事務	54	農業
5	学校法人	55	パチンコ
6	定着率	56	MR
7	化粧品	57	電気
8	不動産	58	ファッション
9	電気主任技術者	58	芸能
10	未経験	60	40代
11	スポーツ	61	ビルメンテナンス
12	社内SE	62	ドライバー
13	食品	62	自動車
14	第二新卒	62	人事
15	海外営業	65	土日休み
16	年齢不問	66	営業
17	音楽	67	航空
18	アパレル	68	Illustrator
19	宅建	69	海運
20	設備管理	70	電気工事
21	大学	71	ペット
22	貿易	71	外国人
23	海外	73	翻訳
24	CAD	73	中国
25	生産管理	75	行政書士
26	社会保険労務士	75	旅行
27	ゲーム	77	製菓
28	医療	78	音響
29	秘書	78	学校
30	銀行	80	司法書士
31	コールセンター	81	ポケモン
32	韓国	82	高卒
33	ルート営業	83	宅地建物取引士
34	インテリア	83	サッカー
35	鉄道	83	財団法人
36	製造	86	大卒
36	映画	87	広報
36	物流	88	ホテル
39	電気主任	89	通販
40	サイバーエージェント	90	ダイセル
41	楽天	91	知的財産
42	栄養士	92	工場
43	スペイン語	92	生命保険
44	声優	94	保険
45	大学職員	95	不動産鑑定士
45	TOEIC	96	リフォーム
47	法務	97	大卒以上
48	貿易事務	97	医療機器
49	法律事務所	99	ネスレ
50	電気工事士	100	動物

【注意点】

- ・企画特集やメルマガで設定されたフリーワード検索分は除外しています。
- ・具体的な企業名、都道府県・市区の名称は除外しています。
- ・上位100項目を掲載しています。