

2017年12月11日

DODALレポート

<2017年12月度>

パーソルキャリア株式会社

※DODALレポートは、最新月から遡って半年前（6ヶ月前）までのデータの平均値をもとに作成しております。（3ヶ月ごとの発行）

I：会員登録者属性データ	
i：職種大分類/ ii：業種大分類/ iii：地域	・・・P3
iv：性別 v：転職希望時期/ vi：年齢/vii：転職回数/viii：学歴	・・・P4
II：会員登録者希望データ	
i：希望雇用形態（チェック数）/ ii：希望職種大分類（第1希望）	・・・P5
iii：希望業種大分類（第1希望）	・・・P6
iv：希望勤務地域（第1希望）/ v：希望勤務地（都道府県別、第1希望）	・・・P7
III：2017年12月集計（最新版） 検索フリーワードランキング	

<DODALレポート概要>

営業職人材が多くを占める

I-i：職種大分類

営業職が最多となっている。
職種別シェアに大きな変動はなし。

I-ii：業種大分類

業種別シェアに大きな変動はなし。

I-iii：地域

■九州在住の登録者の比率増加（6.6%⇒7.2%）。

I-iv：性別

登録者のうち女性の割合が拡大（36.9%⇒38.0%）

20代～30代半ばまでの転職意向度の高い人材が多くを占める

I-v：転職希望時期

6か月以内の転職希望者のシェアが増加（12.8%⇒16.9%）

I-vi：年齢

20代～30代半ばまでの登録者シェアが微増、全体の約7割を占めている。

I-vii：転職回数

転職回数が0回の登録者がシェア拡大、約半数を占める。

大卒以上の人材が多くを占める

I-viii：学歴

大卒以上（大学・大学院卒）が全体の約63%を占める。
高い専門性を持つ人材の登録が比較的多い。

II-i：希望雇用形態（チェック数）

正社員を希望する人材のシェアが微増（86.0%⇒86.9%）

II-ii：希望職種大分類（第1希望）

希望職種の割合に大きな変動はなし。

II-iii：希望業種大分類（第1希望）

【メーカー（機械/電気）】業種希望者が微減（15.0%⇒14.5%）

【メーカー（素材/化学/食品/その他）】業種希望者が微減（14.8%⇒14.3%）

II-iv：希望勤務地域（第1希望）

関東勤務希望者の割合が上がり、56%以上を占める。

II-v：希望勤務地（都道府県別、第1希望）※上位10地域

希望勤務地（都道府県）のシェアに大きな変動は無し。

※DODALレポートは、最新月から遡って半年前（6ヶ月前）までのデータの平均値をもとに作成しております。（3ヶ月ごとの発行）

I：会員登録者属性データ

※グラフ作成上小数点第2位を四捨五入している為、合計値が100%にならない場合もございます。予めご了承ください。

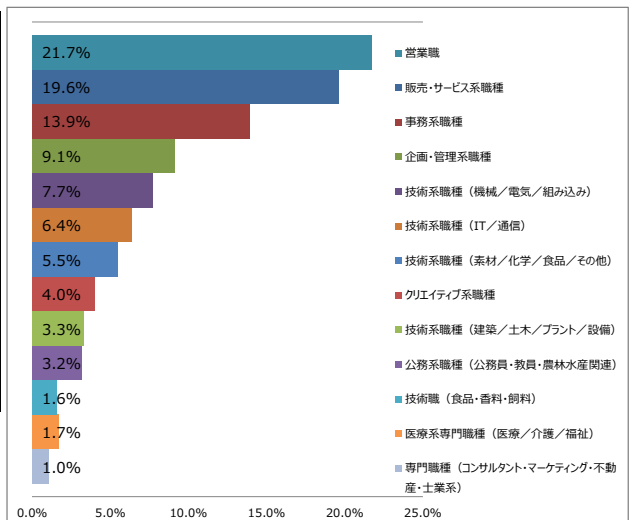
i：職種大分類

項目	17年9月シェア	17年12月シェア
営業職	21.5%	21.7%
販売・サービス系職種	19.9%	19.6%
事務系職種	13.6%	13.9%
企画・管理系職種	9.3%	9.1%
技術系職種（機械/電気/組み込み）	7.7%	7.7%
技術系職種（IT/通信）	6.5%	6.4%
技術系職種（素材/化学/食品/その他）	5.5%	5.5%
クリエイティブ系職種	4.1%	4.0%
技術系職種（建築/土木/プラント/設備）	3.4%	3.3%
公務系職種（公務員・教員・農林水産関連）	3.0%	3.2%
医療系専門職種（医療/介護/福祉）	1.7%	1.7%
技術職（食品・香料・飼料）	1.6%	1.6%
専門職種（コンサルタント・マーケティング・不動産・土業系）	1.1%	1.0%
金融関連専門職種	0.7%	0.7%
技術職（組み込みソフトウェア）	0.6%	0.6%
合計：	100.0%	100.0%

【ポイント】

営業職が最多となっている。
職種別シェアに大きな変動はなし。

職種大分類



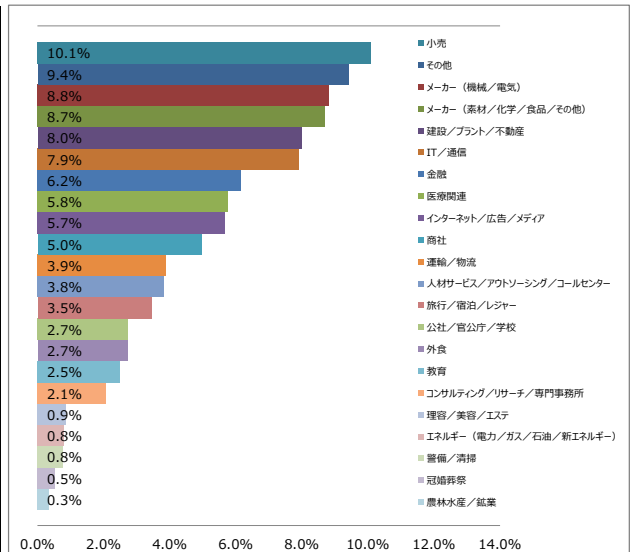
ii：業種大分類

項目	17年9月シェア	17年12月シェア
小売	10.3%	10.1%
その他	9.4%	9.4%
メーカー（機械/電気）	8.9%	8.8%
メーカー（素材/化学/食品/その他）	8.5%	8.7%
建設/プラント/不動産	8.0%	8.0%
IT/通信	7.9%	7.9%
金融	5.9%	6.2%
医療関連	5.8%	5.8%
インターネット/広告/メディア	5.8%	5.7%
商社	5.0%	5.0%
運輸/物流	3.9%	3.9%
人材サービス/アウトソーシング/コールセンター	3.9%	3.8%
旅行/宿泊/レジャー	3.4%	3.5%
公社/官公庁/学校	2.6%	2.7%
外食	2.9%	2.7%
教育	2.4%	2.5%
コンサルティング/リサーチ/専門事務所	2.1%	2.1%
理容/美容/エステ	0.9%	0.9%
エネルギー（電力/ガス/石油/新エネルギー）	0.8%	0.8%
警備/清掃	0.8%	0.8%
冠婚葬祭	0.5%	0.5%
農林水産/鉱業	0.4%	0.3%
合計：	100.0%	100.0%

【ポイント】

業種別シェアに大きな変動はなし。

業種大分類



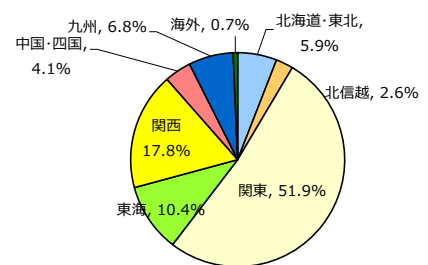
iii：地域

項目	17年9月シェア	17年12月シェア
北海道・東北	6.2%	5.9%
北信越	2.7%	2.6%
関東	51.9%	51.9%
東海	10.0%	10.4%
関西	17.8%	17.7%
中国・四国	4.1%	4.1%
九州	6.7%	6.8%
海外	0.7%	0.7%
合計：	100.0%	100.0%

【ポイント】

大きな変動はないが、北海道・東北在住の登録者比率が微減（6.2%⇒5.9%）、東海在住の登録者比率が微増（10.0%⇒10.4%）

地域



I：会員登録者属性データ

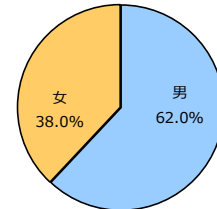
iv：性別

項目	17年9月シェア	17年12月シェア
男	63.1%	62.0%
女	36.9%	38.0%
合計	100.0%	100.0%

【ポイント】

登録者のうち女性の割合が拡大（36.9%⇒38.0%）

性別



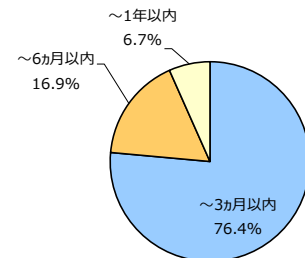
v：転職希望時期

項目	17年9月シェア	17年12月シェア
～3か月以内	79.1%	76.4%
～6か月以内	12.8%	16.9%
～1年以内	8.1%	6.7%
合計	100.0%	100.0%

【ポイント】

6か月以内の転職希望者のシェアが増加（12.8%⇒16.9%）

転職希望時期



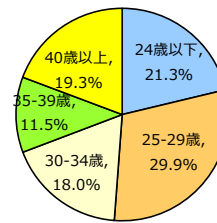
vi：年齢

項目	17年9月シェア	17年12月シェア
24歳以下	21.1%	21.3%
25-29歳	29.6%	29.9%
30-34歳	18.0%	18.0%
35-39歳	11.7%	11.5%
40歳以上	19.7%	19.3%
合計	100.0%	100.0%

【ポイント】

20代～30代半ばまでの登録者シェアが増増、全体の約7割を占めている。

年齢



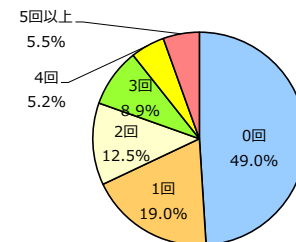
vii：転職回数

項目	17年9月シェア	17年12月シェア
0回	48.2%	49.0%
1回	19.0%	19.0%
2回	12.7%	12.5%
3回	9.2%	8.9%
4回	5.3%	5.2%
5回以上	5.6%	5.5%
合計	100.0%	100.0%

【ポイント】

転職回数が0回の登録者がシェア拡大、約半数を占める。

転職回数



viii：学歴

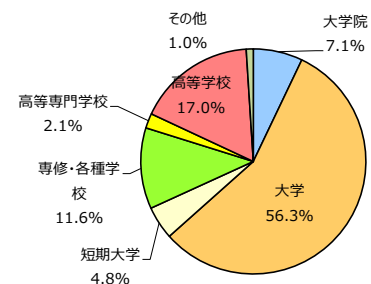
項目	17年9月シェア	17年12月シェア
大学院	7.2%	7.1%
大学	56.0%	56.3%
短期大学	4.7%	4.8%
専修・各種学校	11.8%	11.6%
高等専門学校	2.1%	2.1%
高等学校	17.1%	17.0%
その他	1.1%	1.0%
合計	100.0%	100.0%

【ポイント】

大卒以上（大学・大学院卒）が全体の約63%を占める。

高い専門性を持つ人材の登録が比較的多い。

学歴



※DODALレポートは、最新月から遡って半年前（6ヶ月前）までのデータの平均値をもとに作成しております。（3ヶ月ごとの発行）

II：会員登録者希望データ

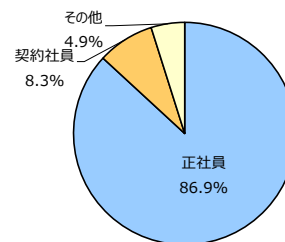
i：希望雇用形態（チェック数）

項目	17年9月シェア	17年12月シェア
正社員	86.0%	86.9%
契約社員	9.5%	8.3%
その他	4.5%	4.9%
合計	100.0%	100.0%

【ポイント】

正社員を希望する人材のシェアが増増（86.0%⇒86.9%）

希望雇用形態（チェック数）



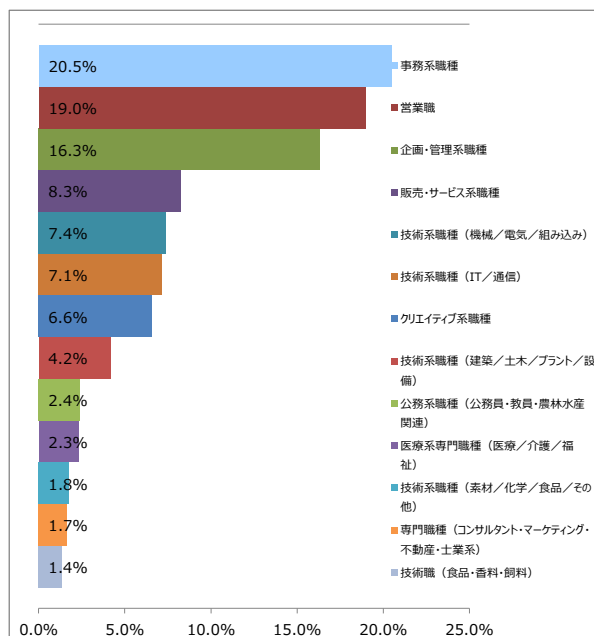
ii：希望職種大分類（第1希望）

項目	17年9月シェア	17年12月シェア
事務系職種	19.9%	20.5%
営業職	19.5%	19.0%
企画・管理系職種	16.5%	16.3%
販売・サービス系職種	8.2%	8.3%
技術系職種（機械/電気/組み込み）	7.4%	7.4%
技術系職種（IT/通信）	7.2%	7.1%
クリエイティブ系職種	6.5%	6.6%
技術系職種（建築/土木/プラント/設備）	4.1%	4.2%
公務系職種（公務員・教員・農林水産関連）	2.3%	2.4%
医療系専門職種（医療/介護/福祉）	2.4%	2.3%
技術系職種（素材/化学/食品/その他）	1.8%	1.8%
専門職種（コンサルタント・マーケティング・不動産・土業系）	1.6%	1.7%
技術職（食品・香料・飼料）	1.4%	1.4%
金融関連専門職種	0.6%	0.6%
技術職（組み込みソフトウェア）	0.5%	0.5%
合計	100.0%	100.0%

【ポイント】

希望職種の割合に大きな変動はなし。

職種大分類（第1希望）



iii：希望業種大分類（第1希望）

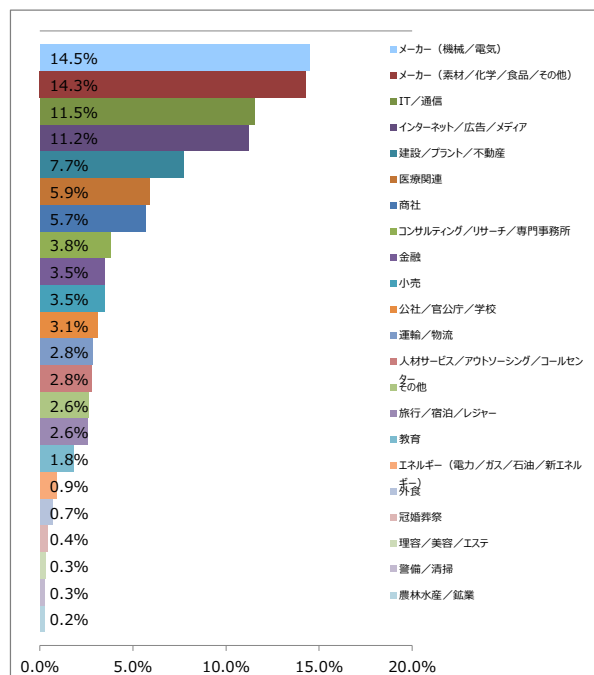
項目	17年9月シェア	17年12月シェア
メーカー（機械/電気）	15.0%	14.5%
メーカー（素材/化学/食品/その他）	14.8%	14.3%
IT/通信	11.2%	11.5%
インターネット/広告/メディア	11.2%	11.2%
建設/プラント/不動産	7.7%	7.7%
医療関連	6.2%	5.9%
商社	5.5%	5.7%
コンサルティング/リサーチ/専門事務所	3.9%	3.8%
金融	3.5%	3.5%
小売	3.6%	3.5%
公社/官公庁/学校	2.9%	3.1%
運輸/物流	2.7%	2.8%
人材サービス/アウトソーシング/コールセンター	2.9%	2.8%
その他	2.5%	2.6%
旅行/宿泊/レジャー	2.3%	2.6%
教育	1.7%	1.8%
エネルギー（電力/ガス/石油/新エネルギー）	0.8%	0.9%
外食	0.7%	0.7%
冠婚葬祭	0.4%	0.4%
理容/美容/エステ	0.2%	0.3%
整備/清掃	0.3%	0.3%
農林水産/鉱業	0.2%	0.2%
合計	100.0%	100.0%

【ポイント】

【メーカー（機械/電気）】業種希望者が微減（15.0%⇒14.5%）

【メーカー（素材/化学/食品/その他）】業種希望者が微減（14.8%⇒14.3%）

業種大分類（第1希望）



※DODALレポートは、最新月から遡って半年前（6ヶ月前）までのデータの平均値をもとに作成しております。（3ヶ月ごとの発行）

II：会員登録者希望データ

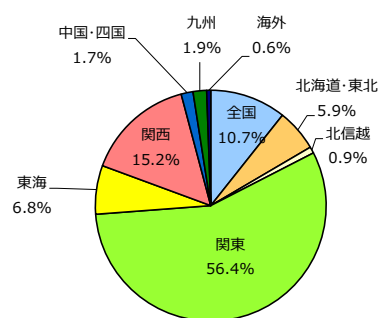
iv：希望勤務地域（第1希望）

項目	17年9月シェア	17年12月シェア
全国	10.9%	10.7%
北海道・東北	6.2%	5.9%
北信越	0.9%	0.9%
関東	56.1%	56.4%
東海	6.4%	6.8%
関西	15.3%	15.2%
中国・四国	1.6%	1.7%
九州	1.9%	1.9%
海外	0.6%	0.6%
合計：	100.0%	100.0%

【ポイント】

関東勤務希望者の割合が上がり、56%以上を占める。

地域（第1希望）



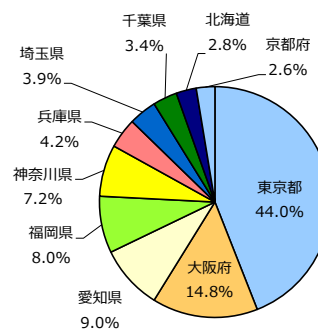
希望勤務地（第1希望）

v：希望勤務地（都道府県別、第1希望）※上位10地域

項目	17年9月シェア	17年12月シェア
東京都	34.1%	33.9%
大阪府	11.5%	11.4%
愛知県	6.7%	7.0%
福岡県	5.8%	6.1%
神奈川県	5.8%	5.6%
兵庫県	3.2%	3.2%
埼玉県	3.1%	3.0%
千葉県	2.7%	2.6%
北海道	2.2%	2.2%
京都府	2.1%	2.0%

【ポイント】

希望勤務地（都道府県）のシェアに大きな変動は無し。



Ⅲ：2017年11月度集計(最新版) 検索フリーワードランキング

ランキング	キーワード	ランキング	キーワード
1	中国語	51	電気工事士
2	英語	52	鉄道
3	学校法人	53	生産管理
4	アニメ	54	高卒
5	韓国語	55	ゲーム
6	スポーツ	56	データサイエンティスト
7	化粧品	57	翻訳
8	電気主任技術者	58	栄養士
9	宅建	59	AS400
10	年齢不問	60	SAP
11	大学	61	Illustrator
12	大学職員	62	税理士
13	外国人	63	総合職
14	海外営業	64	人事
15	社会保険労務士	65	電気工事
16	電気主任	66	ルート営業
17	CAD	67	空港
18	韓国	68	サッカー
19	音楽	69	海外
20	秘書	70	品質管理
21	陸上無線技術士	71	ホテル
22	不動産	72	広報
23	未経験	73	銀行
24	行政書士	74	製造
25	社内SE	75	フォークリフト
26	アパレル	76	CADオペレーター
27	MR	77	ペット
28	第二新卒	78	物流
29	食品	79	スペイン語
30	動物 ペット	80	ワイン
31	映画	81	航空
32	TOEIC	82	EC
33	法務	83	一級建築士
34	法律事務所	84	太陽光発電
35	土日休み	85	野球
36	インテリア	86	旅行
37	不動産鑑定士	87	40代
38	経理	88	50代
39	声優	89	中国
40	貿易	90	農業
41	貿易事務	91	玩具
42	通関士	92	薬剤師
43	競馬	93	ドライバー
44	事務	94	コールセンター
45	動物	95	技術士
46	CSR	96	自動車整備士
47	設備管理	97	ビルメンテナンス
48	管理栄養士	98	出版社
49	Photoshop	99	医療事務
50	在宅勤務	100	医療機器

【注意点】

- ・企画特集やメルマガで設定されたフリーワード検索分は除外しています。
- ・具体的な企業名、都道府県・市区の名称は除外しています。
- ・上位100項目を掲載しています。