



dodaレポート

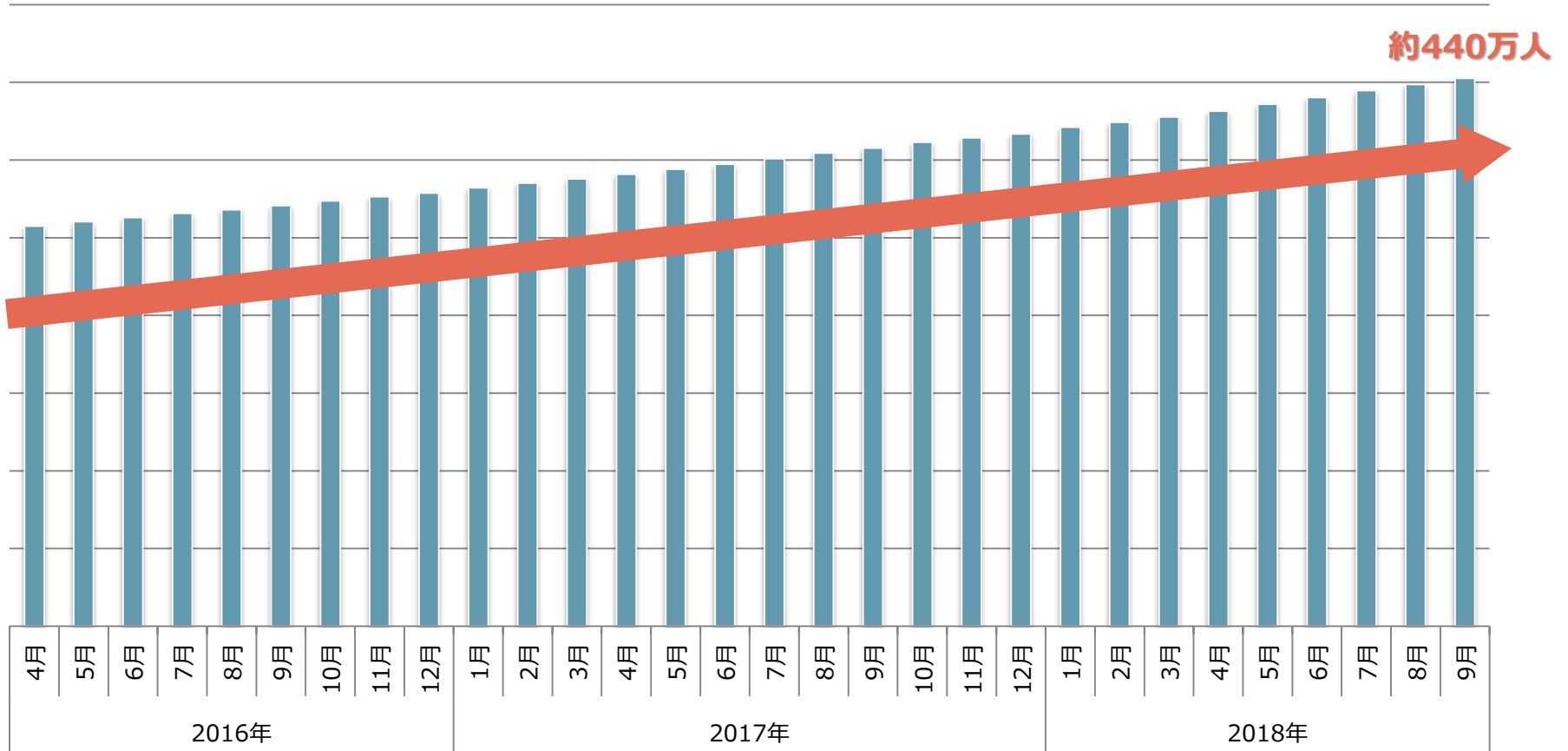
-2018年10月発行-

パーソルキャリア株式会社

doda会員登録者数推移

➤ doda会員登録者数（累計）は2018年9月末時点で約440万人

doda会員登録者数推移



doda会員登録者属性①業種別

| | 2018年4月～2018年9月平均 |
|--------------------------------|-------------------|
| 小売 | 10.4% |
| メーカー（機械・電気） | 8.8% |
| メーカー（素材・化学・食品・化粧品・その他） | 8.3% |
| 建設・プラント・不動産 | 7.9% |
| IT・通信 | 7.5% |
| 医薬品・医療機器・ライフサイエンス・医療系サービス | 6.1% |
| 金融 | 6.1% |
| インターネット・広告・メディア | 5.3% |
| 商社 | 4.6% |
| 運輸・物流 | 4.3% |
| 人材サービス・アウトソーシング・コールセンター | 3.7% |
| 旅行・宿泊・レジャー | 3.4% |
| 公社・官公庁・学校・研究施設 | 2.8% |
| 外食 | 2.8% |
| 教育 | 2.6% |
| コンサルティング・専門事務所・監査法人・税理士法人・リサーチ | 1.9% |
| 理容・美容・エステ | 1.0% |
| エネルギー（電力・ガス・石油・新エネルギー） | 0.8% |
| 警備・清掃 | 0.8% |
| 冠婚葬祭 | 0.5% |
| 農林水産・鉱業 | 0.4% |
| その他 | 9.8% |

※2018年4月～2018年9月の新規会員登録者の属性

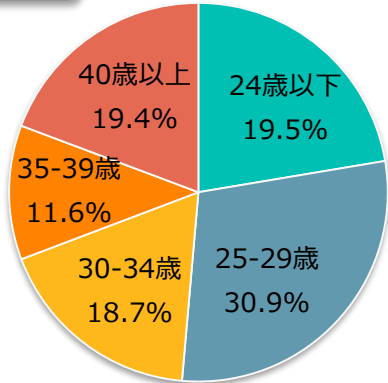
doda会員登録者属性②職種別

| | 2018年4月～2018年9月平均 |
|------------------------------|-------------------|
| 販売・サービス職 | 20.8% |
| 営業職 | 20.5% |
| 事務・アシスタント | 14.7% |
| 企画・管理 | 8.5% |
| 技術職（機械・電気） | 7.7% |
| 技術職（SE・インフラエンジニア・Webエンジニア） | 6.0% |
| 技術職・専門職（建設・建築・不動産・プラント・工場） | 5.7% |
| クリエイター・クリエイティブ職 | 3.8% |
| 医療系専門職 | 3.6% |
| 公務員・教員・農林水産関連職 | 3.2% |
| 技術職（化学・素材・化粧品・トイレタリー） | 1.7% |
| 技術職（食品・香料・飼料） | 1.6% |
| 専門職（コンサルティングファーム・専門事務所・監査法人） | 1.0% |
| 金融系専門職 | 0.6% |
| 技術職（組み込みソフトウェア） | 0.5% |

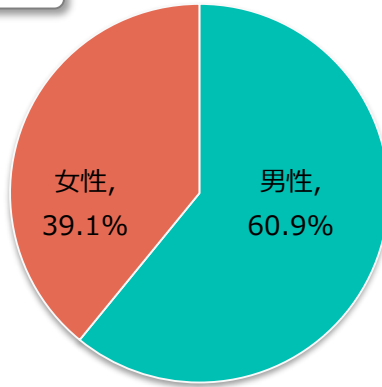
※2018年4月～2018年9月の新規会員登録者の属性

doda会員登録者属性③年代・性別・学歴・転職回数・地域

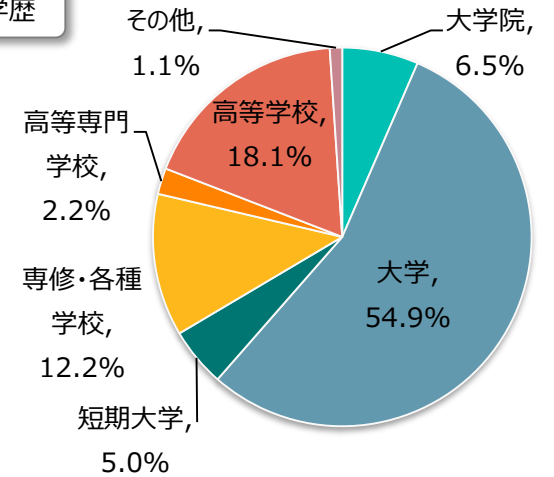
年代



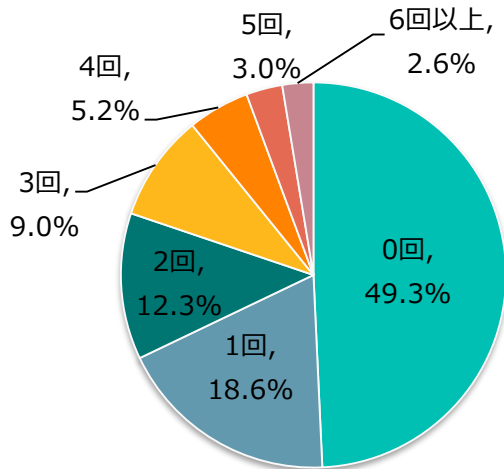
性別



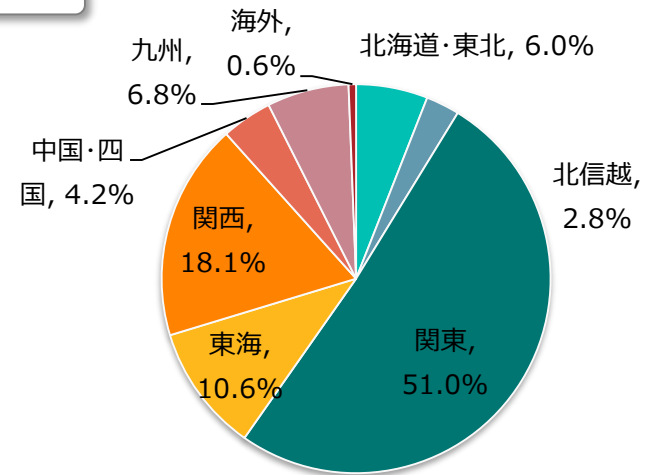
学歴



転職回数



地域



※2018年4月～2018年9月の新規会員登録者の属性

doda会員登録者希望データ①希望業種（第一希望）

| | 2018年4月～2018年9月平均 |
|--------------------------------|-------------------|
| インターネット・広告・メディア | 15.1% |
| 運輸・物流 | 14.1% |
| 公社・官公庁・学校・研究施設 | 11.6% |
| メーカー（素材・化学・食品・化粧品・その他） | 11.5% |
| IT・通信 | 7.6% |
| 商社 | 5.7% |
| メーカー（機械・電気） | 5.3% |
| コンサルティング・専門事務所・監査法人・税理士法人・リサーチ | 3.6% |
| 医薬品・医療機器・ライフサイエンス・医療系サービス | 3.4% |
| 冠婚葬祭 | 3.3% |
| 建設・プラント・不動産 | 3.1% |
| 警備・清掃 | 3.0% |
| 金融 | 3.0% |
| 農林水産・鉱業 | 2.8% |
| 外食 | 2.5% |
| エネルギー（電力・ガス・石油・新エネルギー） | 1.8% |
| 小売 | 0.9% |
| 教育 | 0.6% |
| 旅行・宿泊・レジャー | 0.4% |
| 理容・美容・エステ | 0.3% |
| 人材サービス・アウトソーシング・コールセンター | 0.3% |
| その他 | 0.3% |

※2018年4月～2018年9月の新規会員登録者の希望条件

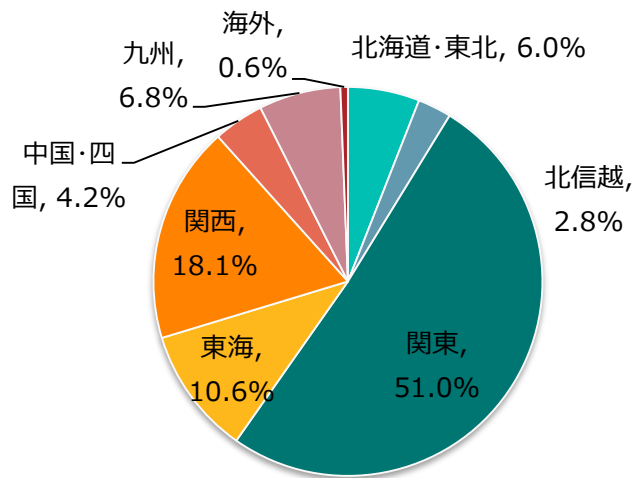
doda会員登録者希望データ②希望職種（第一希望）

| | 2018年4月～2018年9月平均 |
|------------------------------|-------------------|
| 企画・管理 | 21.2% |
| 事務・アシスタント | 18.4% |
| 営業職 | 16.2% |
| 技術職（化学・素材・化粧品・トイレタリー） | 8.2% |
| 技術職（機械・電気） | 7.6% |
| 販売・サービス職 | 7.1% |
| 専門職（コンサルティングファーム・専門事務所・監査法人） | 6.6% |
| 技術職（SE・インフラエンジニア・Webエンジニア） | 4.2% |
| 技術職・専門職（建設・建築・不動産・プラント・工場） | 2.3% |
| 技術職（食品・香料・飼料） | 2.3% |
| クリエイター・クリエイティブ職 | 1.9% |
| 公務員・教員・農林水産関連職 | 1.6% |
| 技術職（組み込みソフトウェア） | 1.3% |
| 医療系専門職 | 0.6% |
| 金融系専門職 | 0.5% |

※2018年4月～2018年9月の新規会員登録者の希望条件

doda会員登録者希望データ③希望条件（勤務地）

地域



都道府県別

| 都道府県 | 9月時点 |
|------|-------|
| 東京都 | 32.8% |
| 大阪府 | 11.5% |
| 愛知県 | 7.1% |
| 福岡県 | 6.1% |
| 神奈川県 | 5.7% |
| 兵庫県 | 3.3% |
| 埼玉県 | 3.2% |
| 千葉県 | 2.8% |
| 京都府 | 2.1% |
| 北海道 | 2.0% |
| 静岡県 | 1.8% |
| 広島県 | 1.7% |
| 宮城県 | 1.6% |
| 茨城県 | 1.1% |
| 岡山県 | 1.0% |
| 群馬県 | 0.9% |
| 長野県 | 0.9% |
| 栃木県 | 0.9% |
| 岐阜県 | 0.9% |
| 新潟県 | 0.9% |

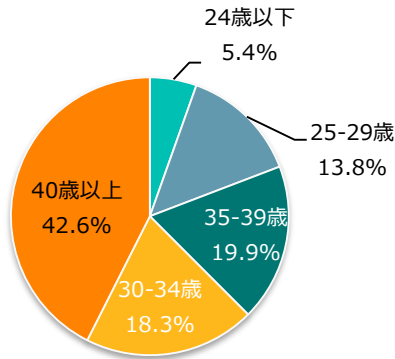
※2018年4月～2018年9月の新規会員登録者の希望条件

dodaスカウトサービス登録者属性

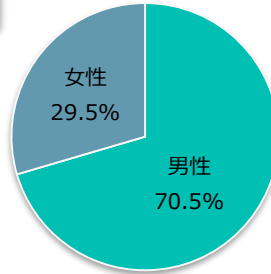
スカウト会員数（累計） … 約**142万人**

※2018年7月末日時点

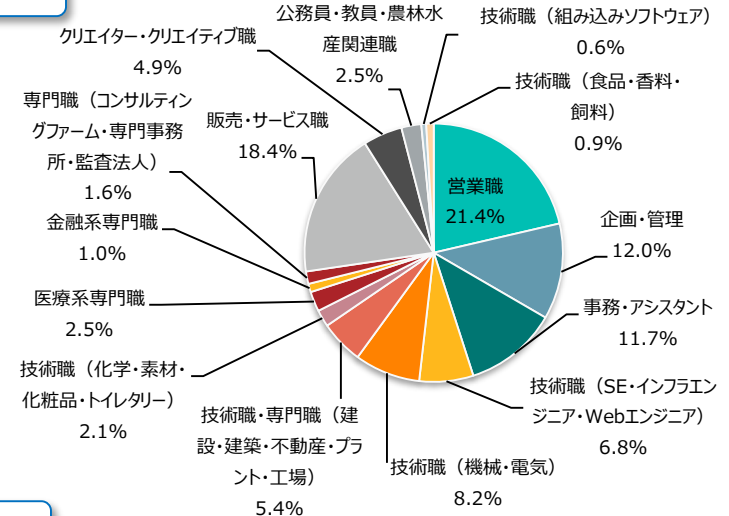
年齢



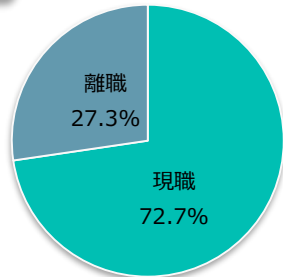
性別



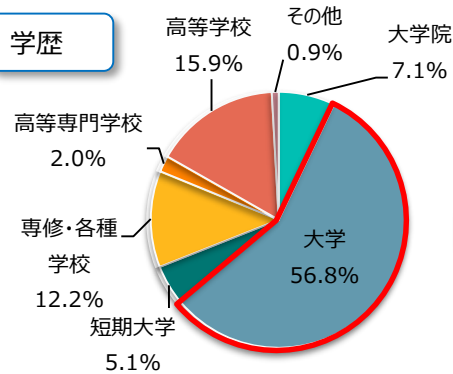
職種



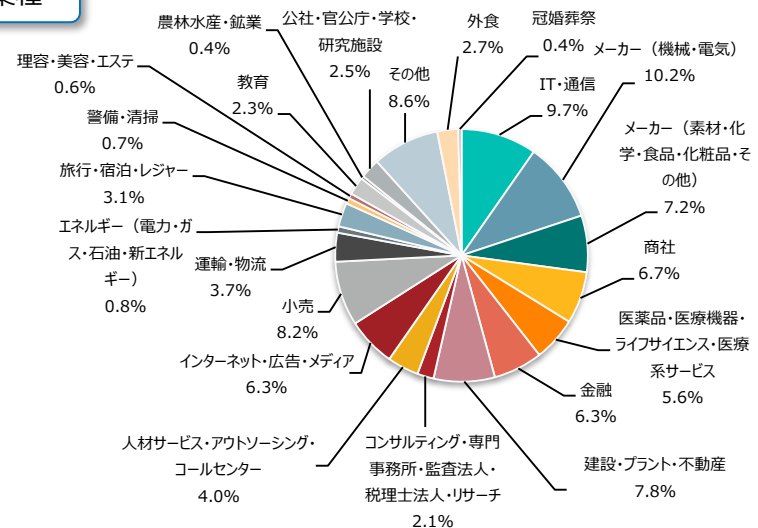
勤務状況



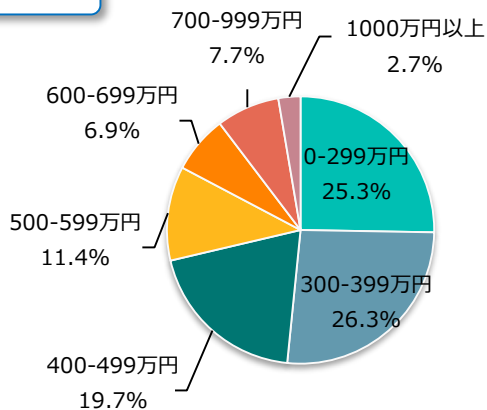
学歴



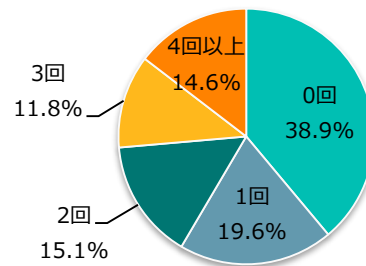
業種



現年収



転職回数



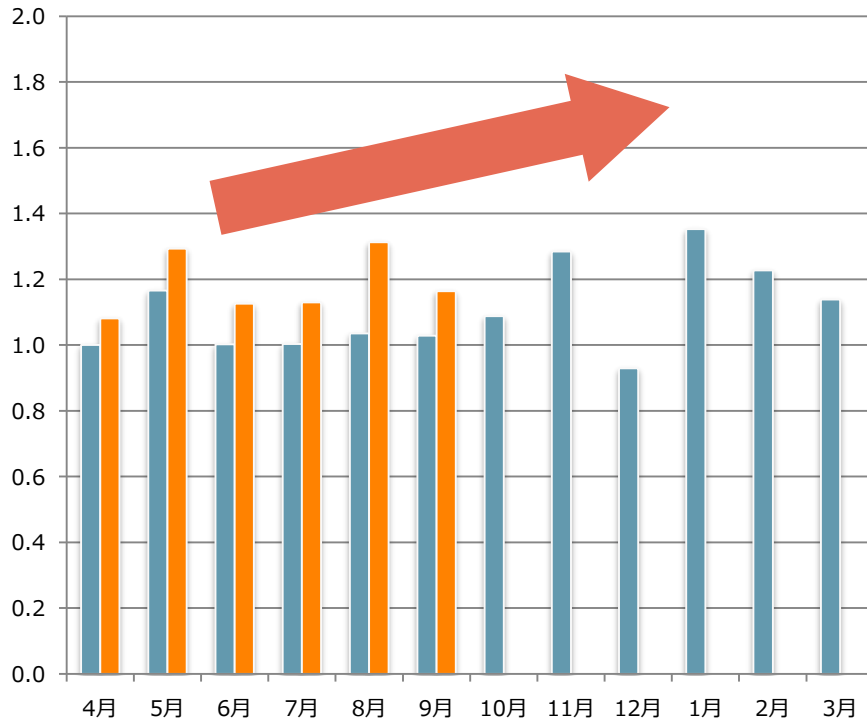
※2018年9月末日時点

doda求人原稿掲載数・応募数推移

- doda応募数、1原稿あたり応募数は右肩上がりに上昇。
- 有効求人倍率の高止まりの影響を受け、さらなる増加が見込まれます

doda応募数

113%成長 ※前年同月比

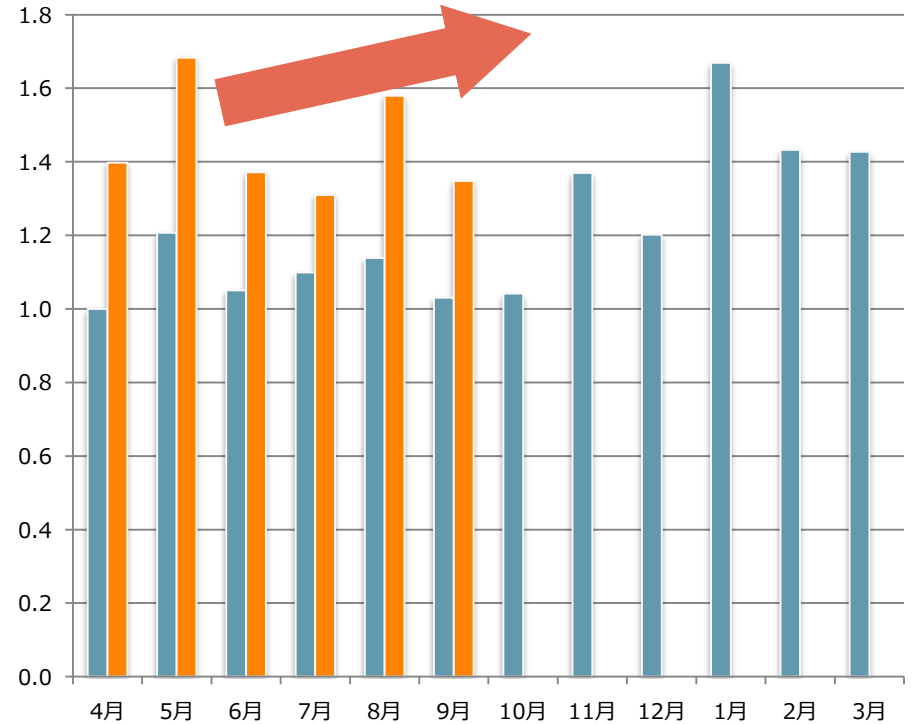


■ 2017年度 ■ 2018年度

※2017年4月の応募数を「1」とした場合の推移

doda 1原稿あたり応募数

130%成長 ※前年同月比



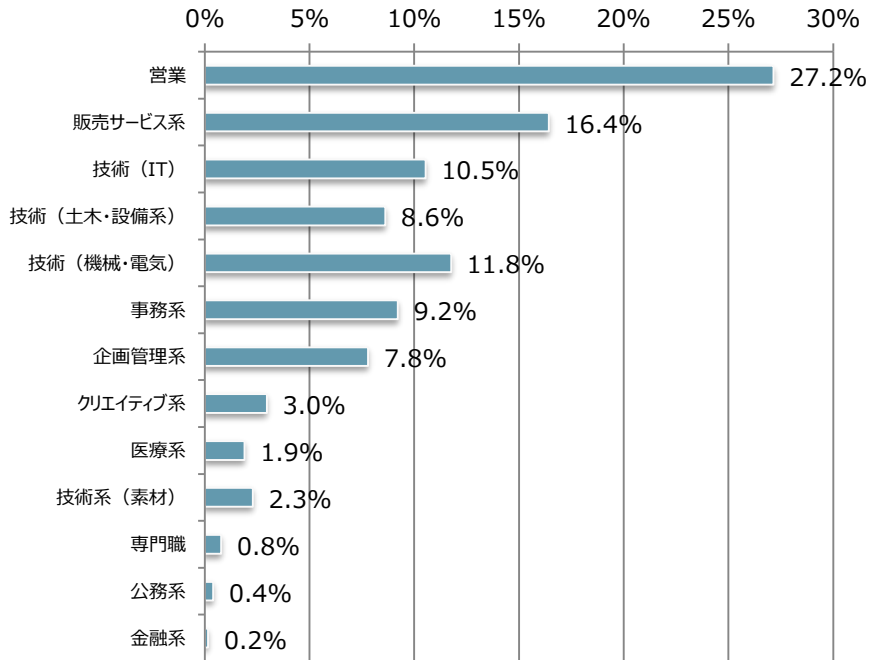
■ 2017年度 ■ 2018年度

※2017年4月の1原稿あたり応募数を「1」とした場合の推移

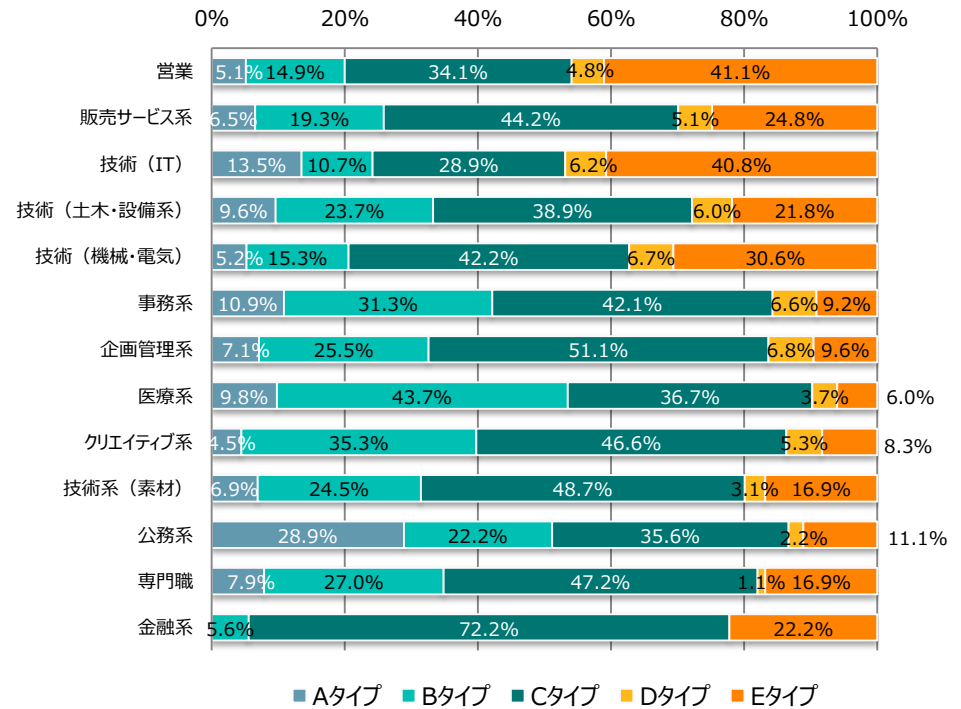
doda求人原稿掲載状況

- dodaにはさまざまな職種の求人原稿が掲載されています。
- 職種によって効果が見込める原稿サイズが異なりますのでご相談ください。

職種別掲載案件割合



職種別原稿掲載サイズ



※求人原稿掲載状況は2018年7月～9月までの平均

2018年9月度 検索フリーワードランキング

| 順位 | キーワード | 順位 | キーワード | 順位 | キーワード | 順位 | キーワード |
|----|---------|----|-------------|----|-----------|-----|-------------|
| 1 | 50代 | 26 | 不動産 | 51 | 電気工事士 | 76 | 総合職 |
| 2 | 中国語 | 27 | 韓国 | 52 | NPO | 77 | ライター |
| 3 | 高卒 | 28 | 宅建 | 53 | 貿易事務 | 78 | ECサイト運営 |
| 4 | 学校法人 | 29 | 在宅勤務 | 54 | 生産管理 | 79 | 在宅 |
| 5 | 未経験 | 30 | 社内SE | 55 | ドライバー | 80 | サッカー |
| 6 | 英語 | 31 | 経理 | 56 | 映画 | 81 | 法律事務所 |
| 7 | アニメ | 32 | ゲーム | 57 | 物流 | 82 | EC |
| 8 | 社会保険労務士 | 33 | 秘書 | 58 | 空港 | 83 | ペット |
| 9 | 大学職員 | 34 | TOEIC(R) | 59 | 宅地建物取引士 | 84 | 農業 |
| 10 | 外国人 | 35 | 中国 | 60 | 動物 | 85 | 一級建築士 |
| 11 | 化粧品 | 36 | 事務 | 61 | 設備管理 | 86 | CADオペレーター |
| 12 | スポーツ | 37 | TOEIC | 62 | 貿易 | 87 | 高等学校卒 |
| 13 | 韓国語 | 38 | 声優 | 63 | ルート営業 | 88 | 翻訳 |
| 14 | 電気主任技術者 | 39 | 第二新卒 | 64 | 法務 | 89 | RPA |
| 15 | 音楽 | 40 | Illustrator | 65 | 旅行 | 90 | 自動車 |
| 16 | 管理栄養士 | 41 | アパレル | 66 | カスタマーサポート | 91 | 大学事務 |
| 17 | 動物 ペット | 42 | インテリア | 67 | 税理士 | 92 | 海外 |
| 18 | アクセシブル | 43 | 未経験者 | 68 | 医療事務 | 93 | フランス語 |
| 19 | 栄養士 | 44 | コールセンター | 69 | 鉄道 | 94 | 品質管理 |
| 20 | イオン | 45 | フォークリフト | 70 | AWS | 95 | データサイエンティスト |
| 21 | 海外営業 | 46 | 不動産鑑定士 | 71 | ホテル | 96 | 医療機器 |
| 22 | CAD | 47 | 行政書士 | 72 | 人事 | 97 | Webマーケティング |
| 23 | 大学 | 48 | 電気主任 | 73 | 出版社 | 98 | ワイン |
| 24 | 年齢不問 | 49 | 通関士 | 74 | 57歳 | 99 | 食品メーカー |
| 25 | 食品 | 50 | Photoshop | 75 | スペイン語 | 100 | 医療 |