



dodaレポート

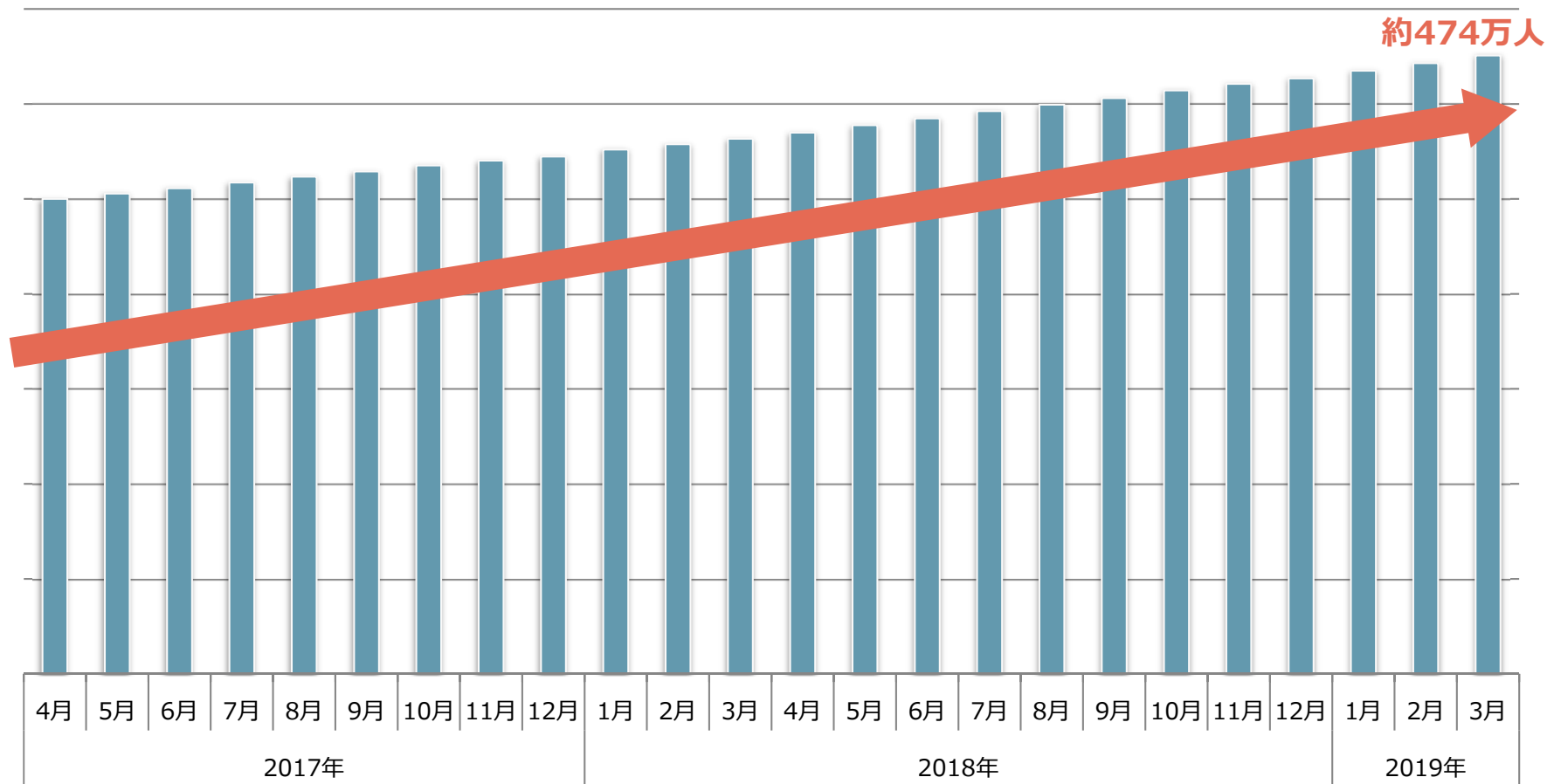
-2019年4月発行-

パーソルキャリア株式会社

doda会員登録者数推移

➤ doda会員登録者数（累計）は2019年3月末時点で約474万人

doda会員登録者数推移



doda会員登録者属性①業種別

	2018年10月～2019年3月平均
小売	10.2%
メーカー（機械・電気）	8.5%
メーカー（素材・化学・食品・化粧品・その他）	8.2%
建設・プラント・不動産	8.1%
IT・通信	7.1%
医薬品・医療機器・ライフサイエンス・医療系サービス	6.4%
金融	5.9%
インターネット・広告・メディア	5.2%
運輸・物流	4.4%
商社	4.4%
人材サービス・アウトソーシング・コールセンター	4.0%
旅行・宿泊・レジャー	3.5%
外食	2.8%
公社・官公庁・学校・研究施設	2.8%
教育	2.7%
コンサルティング・専門事務所・監査法人・税理士法人・リサーチ	1.7%
理容・美容・エステ	1.0%
警備・清掃	0.9%
エネルギー（電力・ガス・石油・新エネルギー）	0.9%
冠婚葬祭	0.6%
農林水産・鉱業	0.4%
その他	10.4%

※2018年10月～2019年3月の新規会員登録者の属性

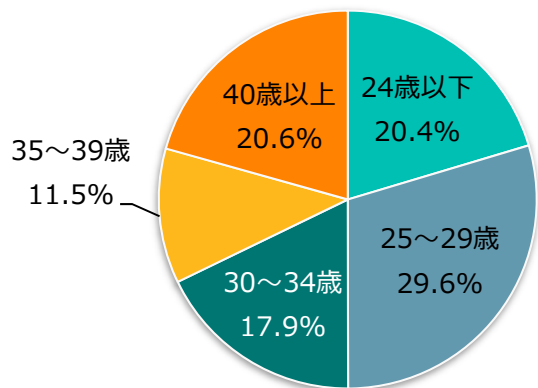
doda会員登録者属性②職種別

	2018年10月～2019年3月平均
販売・サービス職	21.1%
営業職	19.2%
事務・アシスタント	16.0%
企画・管理	8.2%
技術職（機械・電気）	7.7%
技術職・専門職（建設・建築・不動産・プラント・工場）	5.8%
技術職（SE・インフラエンジニア・Webエンジニア）	5.7%
クリエイター・クリエイティブ職	3.9%
医療系専門職	3.8%
公務員・教員・農林水産関連職	3.2%
技術職（化学・素材・化粧品・トイレタリー）	1.7%
技術職（食品・香料・飼料）	1.7%
専門職（コンサルティングファーム・専門事務所・監査法人）	0.8%
金融系専門職	0.6%
技術職（組み込みソフトウェア）	0.5%

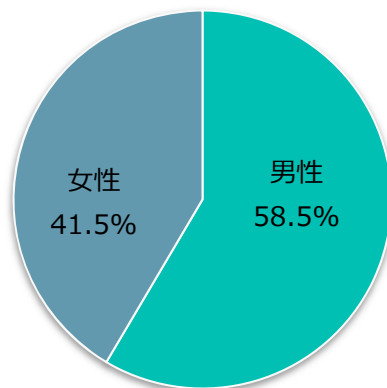
※2018年10月～2019年3月の新規会員登録者の属性

doda会員登録者属性③年代・性別・学歴・転職回数・地域

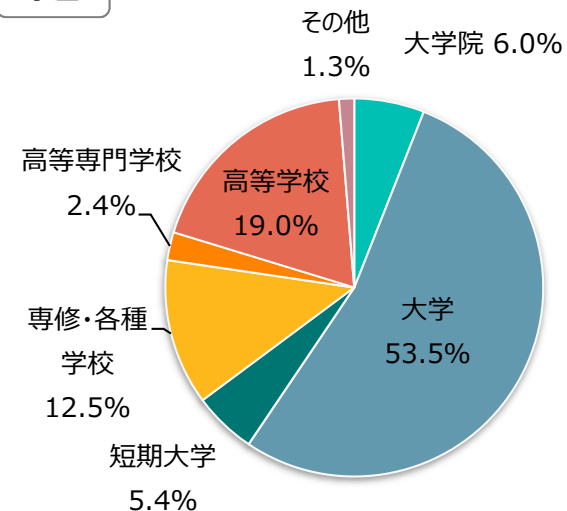
年代



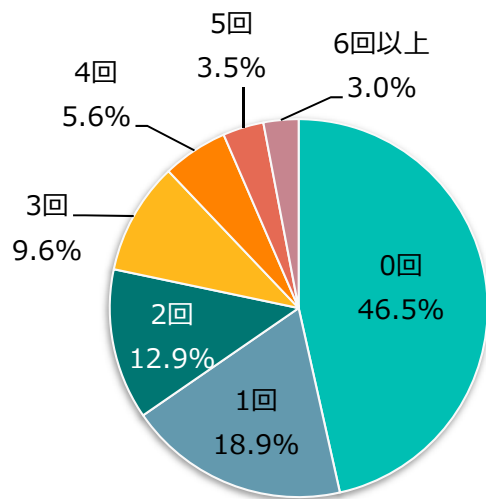
性別



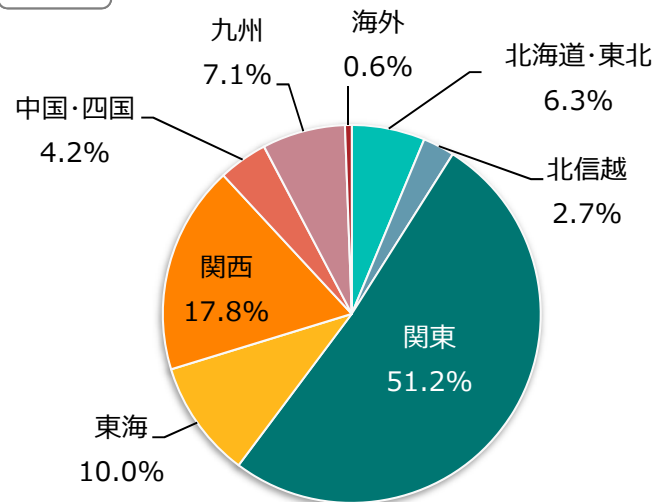
学歴



転職回数



地域



※2018年10月～2019年3月の新規会員登録者の属性

doda会員登録者希望データ①希望業種（第一希望）

	2018年10月～2019年3月平均
メーカー（機械・電気）	14.3%
メーカー（素材・化学・食品・化粧品・その他）	13.7%
インターネット・広告・メディア	11.9%
IT・通信	11.4%
建設・プラント・不動産	7.9%
医薬品・医療機器・ライフサイエンス・医療系サービス	5.9%
商社	5.2%
コンサルティング・専門事務所・監査法人・税理士法人・リサーチ	3.6%
人材サービス・アウトソーシング・コールセンター	3.5%
小売	3.3%
公社・官公庁・学校・研究施設	3.2%
運輸・物流	3.2%
金融	3.1%
その他	2.9%
旅行・宿泊・レジャー	2.4%
教育	1.7%
エネルギー（電力・ガス・石油・新エネルギー）	0.8%
外食	0.7%
冠婚葬祭	0.4%
理容・美容・エステ	0.4%
警備・清掃	0.3%
農林水産・鉱業	0.2%

※2018年10月～2019年3月の新規会員登録者の希望条件

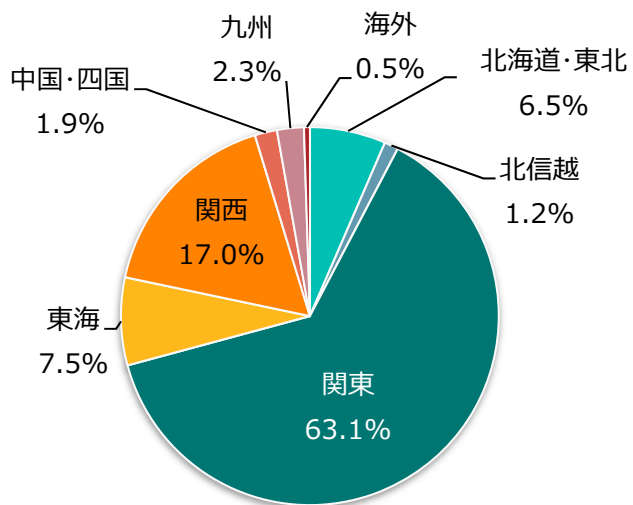
doda会員登録者希望データ②希望職種（第一希望）

	2018年10月～2019年3月平均
事務・アシスタント	22.0%
営業職	18.0%
企画・管理	15.9%
販売・サービス職	7.9%
技術職（機械・電気）	7.6%
技術職（SE・インフラエンジニア・Webエンジニア）	7.2%
クリエイター・クリエイティブ職	6.6%
技術職・専門職（建設・建築・不動産・プラント・工場）	4.2%
医療系専門職	2.4%
公務員・教員・農林水産関連職	2.2%
技術職（化学・素材・化粧品・トイレタリー）	2.0%
専門職（コンサルティングファーム・専門事務所・監査法人）	1.6%
技術職（食品・香料・飼料）	1.3%
金融系専門職	0.6%
技術職（組み込みソフトウェア）	0.5%

※2018年10月～2019年3月の新規会員登録者の希望条件

doda会員登録者希望データ③希望条件（勤務地）

地域



都道府県別

都道府県	3月時点
東京都	26.2%
大阪府	9.5%
福岡県	5.5%
愛知県	5.5%
神奈川県	4.7%
兵庫県	2.7%
埼玉県	2.6%
千葉県	2.3%
北海道	1.8%
京都府	1.6%
広島県	1.4%
静岡県	1.3%
宮城県	1.3%
茨城県	0.9%
岡山県	0.7%
長野県	0.7%
栃木県	0.7%
群馬県	0.7%
三重県	0.7%
岐阜県	0.7%

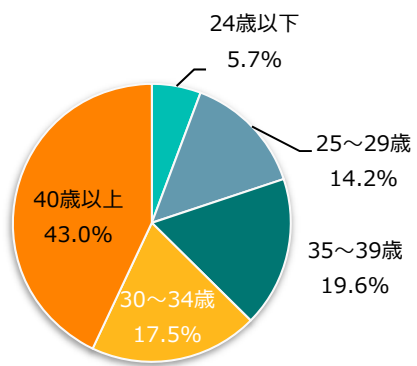
※2018年10月～2019年3月の新規会員登録者の希望条件

dodaスカウトサービス登録者属性

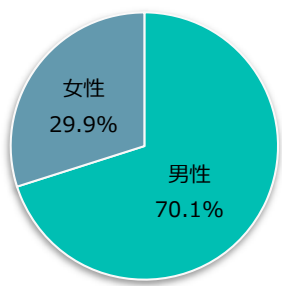
スカウト会員数（累計） … 約**153万人**

※2019年1月末日時点

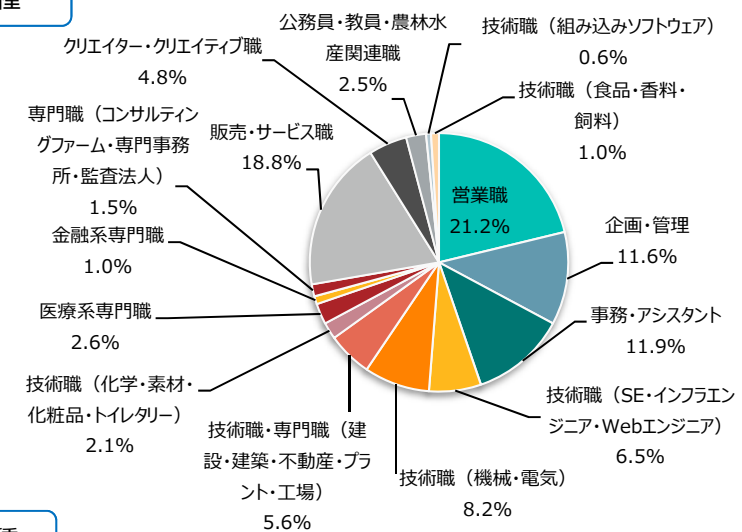
年齢



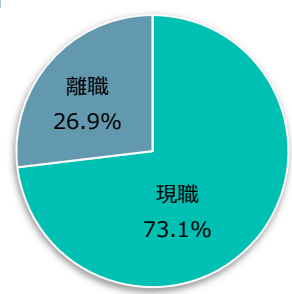
性別



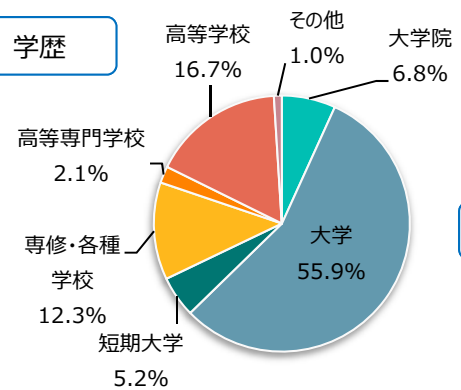
職種



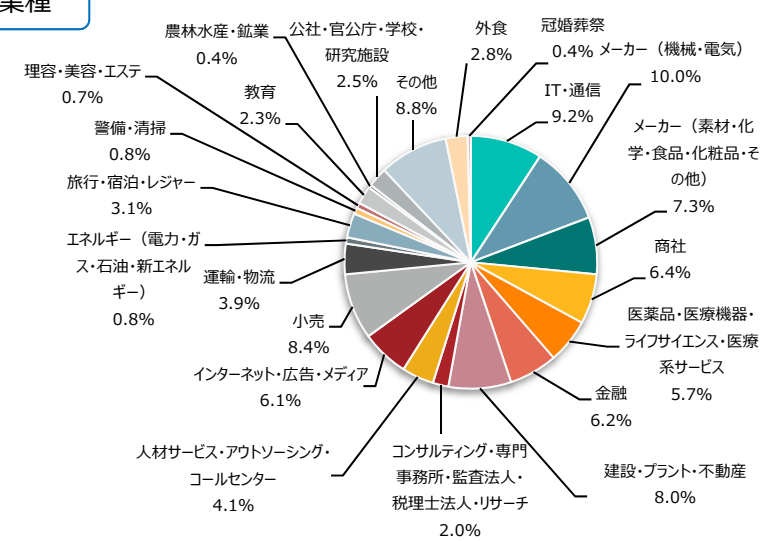
勤務状況



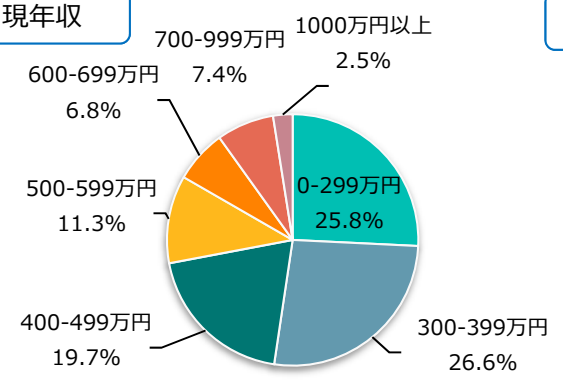
学歴



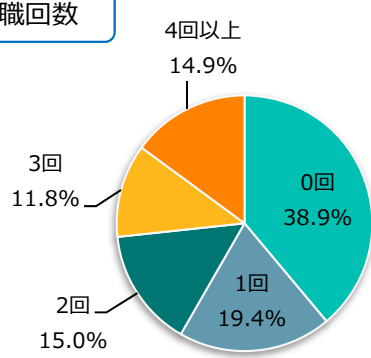
業種



現年収



転職回数



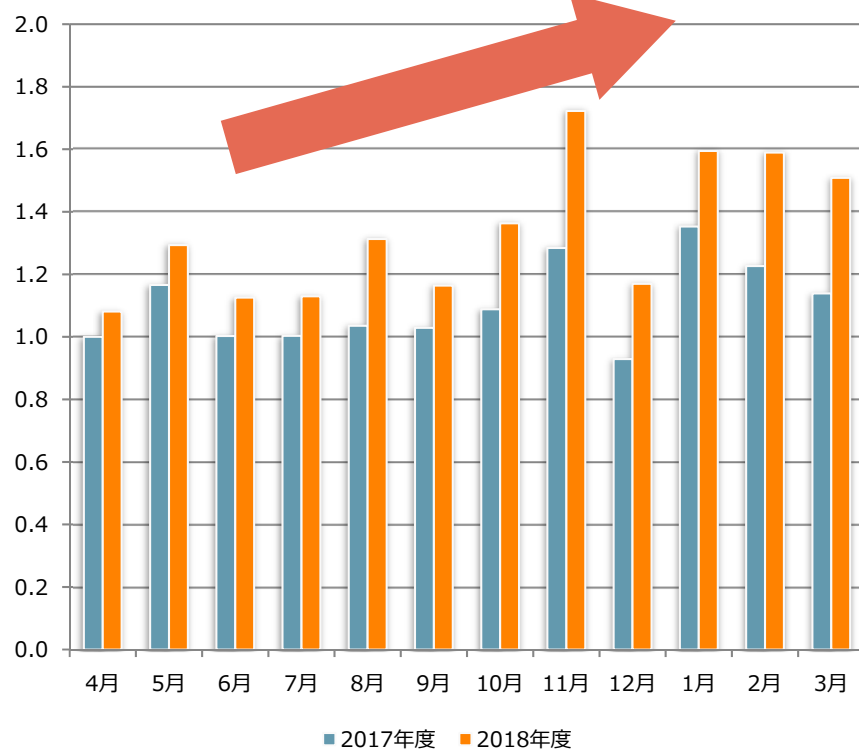
※2019年3月末日時点

doda求人原稿応募数・1原稿あたり応募数推移

- doda応募数、1原稿あたり応募数は右肩上がりに上昇。
- 5月に大型プロモーションを実施しており、さらなる増加が見込まれます

doda応募数

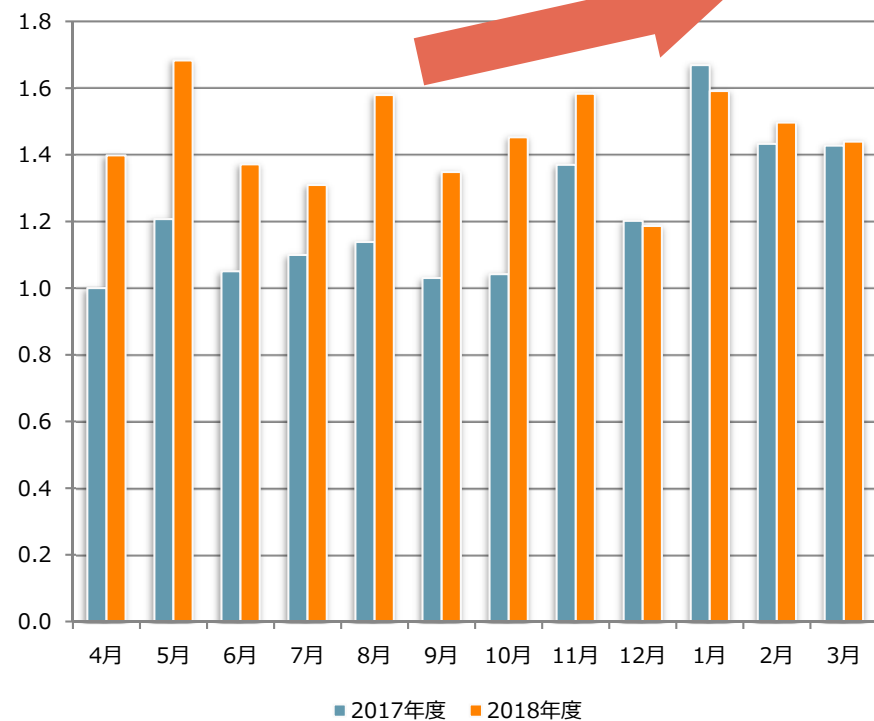
127%成長 ※前年同期間比



※2017年4月の応募数を「1」とした場合の推移

doda 1原稿あたり応募数

107%成長 ※前年同期間比

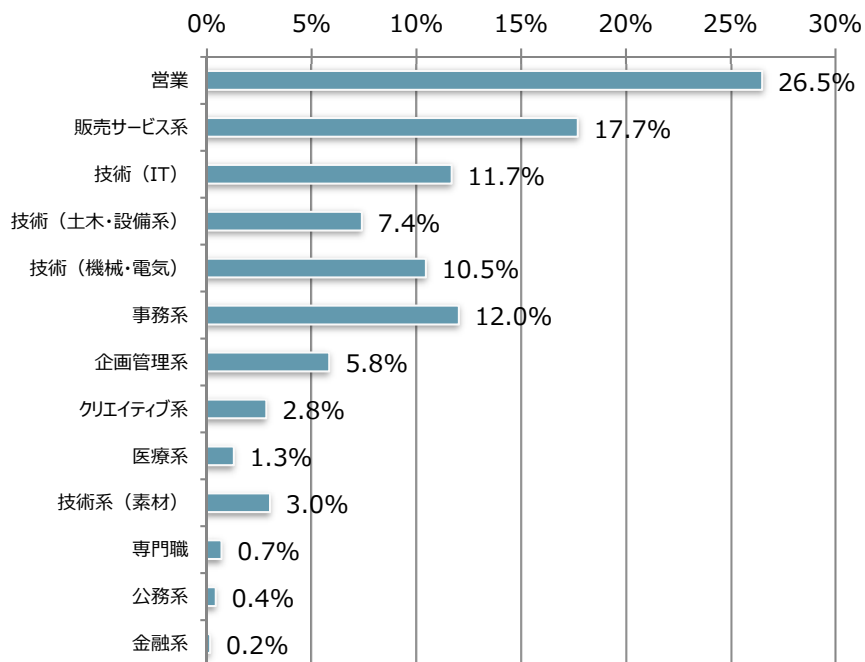


※2017年4月の1原稿あたり応募数を「1」とした場合の推移

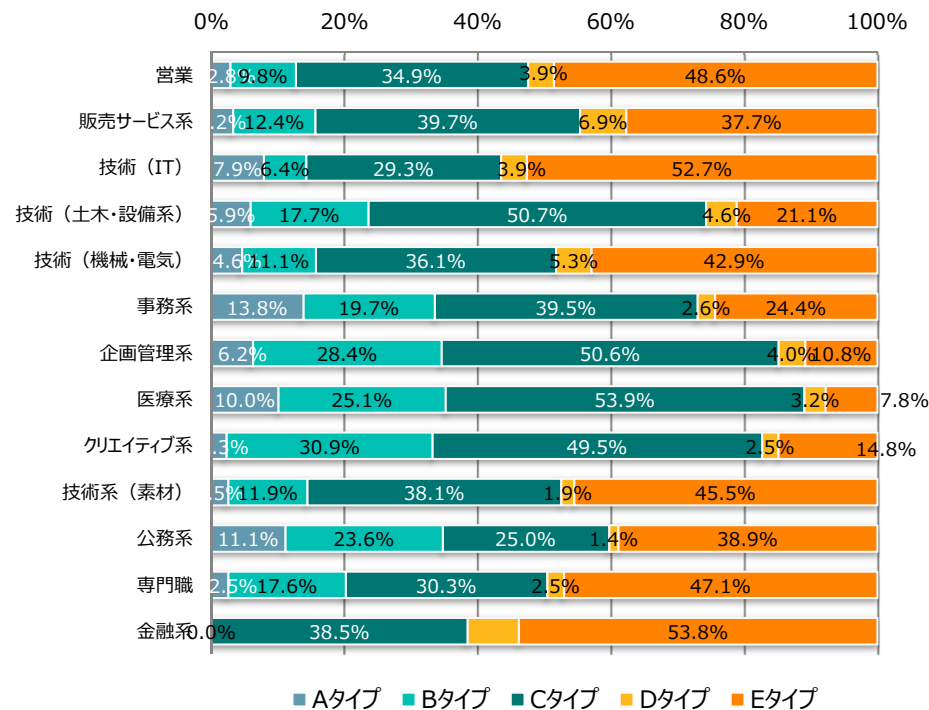
doda求人原稿掲載状況

- dodaにはさまざまな職種の求人原稿が掲載されています。
- 職種によって効果が見込める原稿サイズが異なりますのでお気軽にご相談ください。

職種別掲載案件割合



職種別原稿掲載サイズ



※求人原稿掲載状況は2019年1月～3月までの平均

2019年4月度 検索フリーワードランキング

順位	キーワード	順位	キーワード	順位	キーワード	順位	キーワード
1	英語	26	栄養士	51	ホテル	76	Webデザイナー
2	中国語	27	食品	52	空港	77	ペット
3	50代	28	製造	53	サービスエンジニア	78	航空
4	学校法人	29	CAD	54	品質管理	79	NPO
5	高卒	30	アパレル	55	動物	80	Webマーケティング
6	未経験	31	第二新卒	56	ルート営業	81	翻訳
7	アニメ	32	秘書	57	ドライバー	82	総務
8	外国人	33	フォークリフト	58	貿易事務	83	法務
9	事務	34	大学	59	海外	84	TOEIC
10	社会保険労務士	35	大学職員	60	広報	85	RPA
11	スポーツ	36	電気工事	61	映画	86	工場
12	韓国語	37	ゲーム	62	設備管理	87	薬剤師
13	不動産	38	電気工事士	63	貿易	88	ライター
14	管理栄養士	39	人事	64	Illustrator	89	海外出張
15	電気主任技術者	40	中国	65	受付	90	銀行
16	化粧品	41	物流	66	未経験歓迎	91	声優
17	在宅勤務	42	行政書士	67	農業	92	化学
18	動物 ペット	43	医療事務	68	未経験者	93	美容
19	海外営業	44	生産管理	69	ECサイト運営	94	インテリアコーディネーター
20	音楽	45	宅建	70	医療	95	保険
21	経理	46	税理士	71	自動車	96	CADオペレーター
22	社内SE	47	宅地建物取引士	72	営業	97	マーケティング
23	韓国	48	サッカー	73	鉄道	98	一級建築士
24	年齢不問	49	旅行	74	コールセンター	99	データサイエンティスト
25	インテリア	50	法律事務所	75	在宅	100	雑貨

※具体的な企業名、都道府県・市区町村の名称は除外しています。