



# dodaレポート

-2019年7月発行-

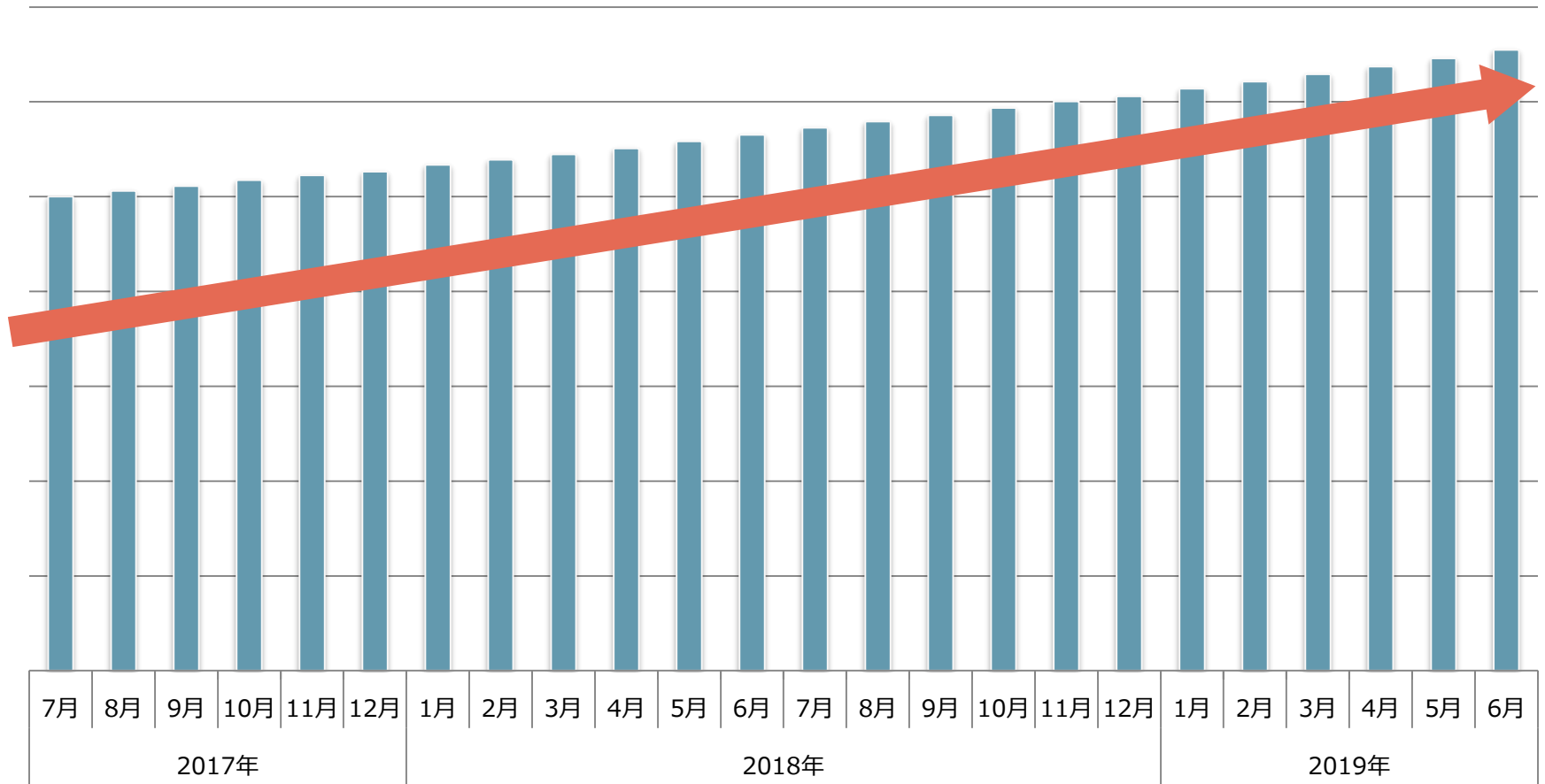
パーソルキャリア株式会社

# doda会員登録者数推移

➤ doda会員登録者数（累計）は2019年6月末時点で約494万人

doda会員登録者数推移

約494万人



# doda会員登録者属性①業種別

	2019年1月～6月平均
小売	10.4%
メーカー（機械・電気）	8.6%
メーカー（素材・化学・食品・化粧品・その他）	8.2%
建設・プラント・不動産	7.9%
IT・通信	6.9%
医薬品・医療機器・ライフサイエンス・医療系サービス	6.4%
金融	5.9%
インターネット・広告・メディア	5.2%
運輸・物流	4.4%
商社	4.4%
人材サービス・アウトソーシング・コールセンター	4.1%
旅行・宿泊・レジャー	3.4%
外食	2.9%
公社・官公庁・学校・研究施設	2.7%
教育	2.5%
コンサルティング・専門事務所・監査法人・税理士法人・リサーチ	1.7%
理容・美容・エステ	1.1%
警備・清掃	0.9%
エネルギー（電力・ガス・石油・新エネルギー）	0.9%
冠婚葬祭	0.6%
農林水産・鉱業	0.4%
その他	10.4%

※2019年1月～ 2019年6月の新規会員登録者の属性

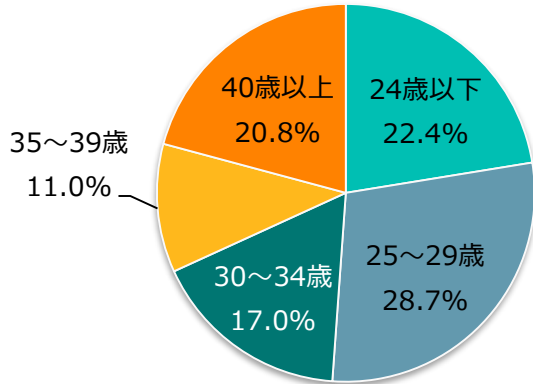
## doda会員登録者属性②職種別

	2019年1月～6月平均
販売・サービス職	21.7%
営業職	18.6%
事務・アシスタント	16.1%
企画・管理	8.1%
技術職（機械・電気）	7.9%
技術職・専門職（建設・建築・不動産・プラント・工場）	5.7%
技術職（SE・インフラエンジニア・Webエンジニア）	5.6%
クリエイター・クリエイティブ職	3.9%
医療系専門職	3.9%
公務員・教員・農林水産関連職	3.1%
技術職（化学・素材・化粧品・トイレタリー）	1.8%
技術職（食品・香料・飼料）	1.8%
専門職（コンサルティングファーム・専門事務所・監査法人）	0.8%
金融系専門職	0.6%
技術職（組み込みソフトウェア）	0.5%

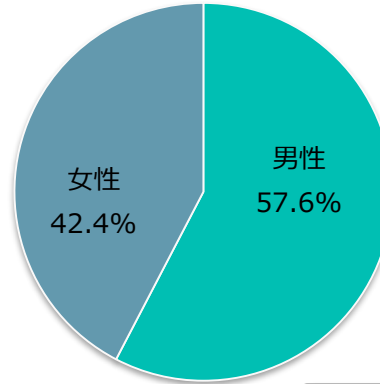
※ 2019年1月～ 2019年6月の新規会員登録者の属性

# doda会員登録者属性③年代・性別・学歴・転職回数・地域

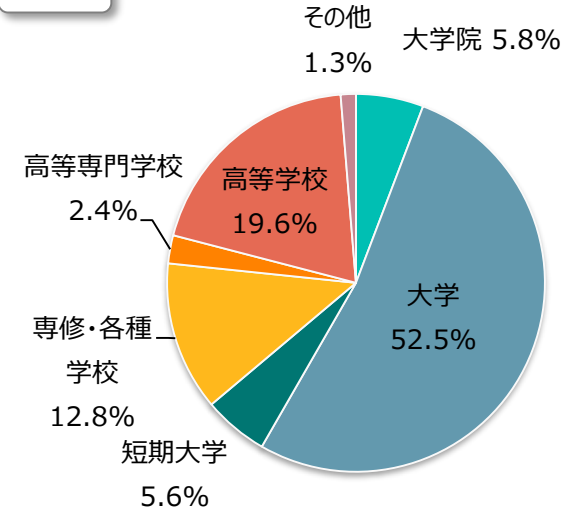
年代



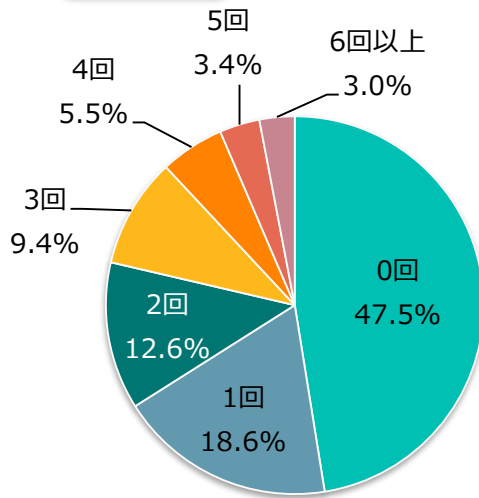
性別



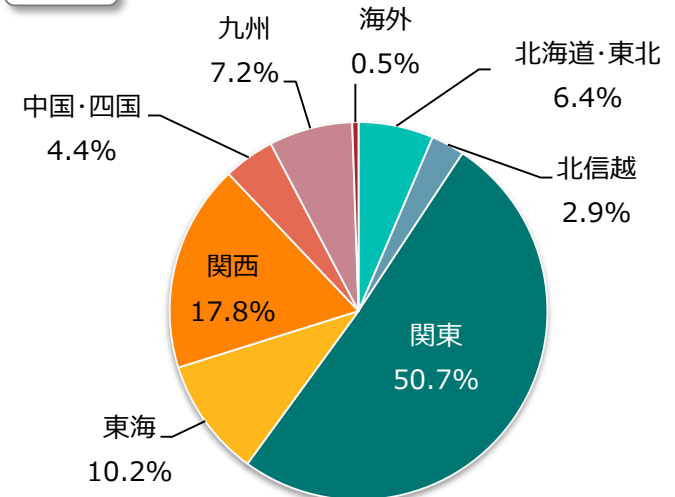
学歴



転職回数



地域



※ 2019年1月～ 2019年6月の新規会員登録者の属性

# doda会員登録者希望データ①希望業種（第一希望）

	2019年1月～6月平均
メーカー（素材・化学・食品・化粧品・その他）	14.0%
インターネット・広告・メディア	13.7%
人材サービス・アウトソーシング・コールセンター	12.3%
メーカー（機械・電気）	11.4%
商社	7.6%
建設・プラント・不動産	5.9%
IT・通信	5.1%
コンサルティング・専門事務所・監査法人・税理士法人・リサーチ	3.8%
医薬品・医療機器・ライフサイエンス・医療系サービス	3.5%
金融	3.4%
小売	3.4%
運輸・物流	3.2%
理容・美容・エステ	3.0%
冠婚葬祭	2.8%
公社・官公庁・学校・研究施設	2.4%
エネルギー（電力・ガス・石油・新エネルギー）	1.7%
その他	0.8%
警備・清掃	0.6%
農林水産・鉱業	0.4%
教育	0.3%
旅行・宿泊・レジャー	0.3%
外食	0.2%

※2019年1月～2019年6月の新規会員登録者の希望条件

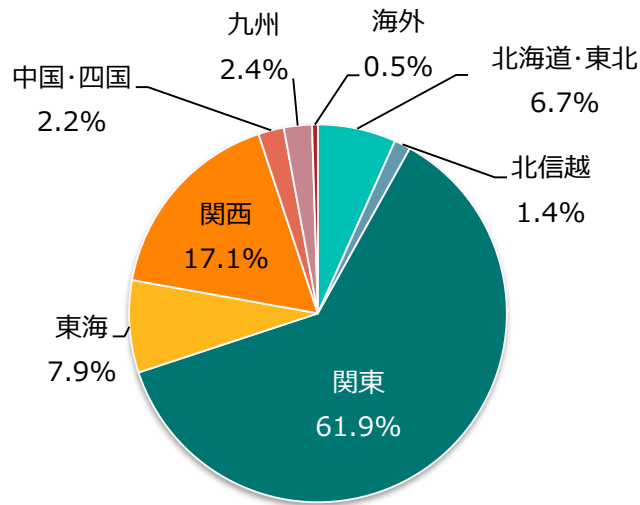
## doda会員登録者希望データ②希望職種（第一希望）

	2019年1月～6月平均
企画・管理	23.2%
事務・アシスタント	17.3%
営業職	16.0%
技術職（化学・素材・化粧品・トイレタリー）	8.0%
販売・サービス職	7.4%
技術職（SE・インフラエンジニア・Webエンジニア）	7.3%
専門職（コンサルティングファーム・専門事務所・監査法人）	6.6%
技術職（機械・電気）	4.0%
技術職・専門職（建設・建築・不動産・プラント・工場）	2.3%
技術職（食品・香料・飼料）	2.1%
クリエイター・クリエイティブ職	1.9%
公務員・教員・農林水産関連職	1.5%
技術職（組み込みソフトウェア）	1.4%
医療系専門職	0.6%
金融系専門職	0.5%

※2019年1月～2019年6月の新規会員登録者の希望条件

# doda会員登録者希望データ③希望条件（勤務地）

地域



都道府県別

都道府県	6月時点
東京都	27.1%
大阪府	9.8%
福岡県	5.8%
愛知県	5.6%
神奈川県	5.0%
埼玉県	2.9%
兵庫県	2.7%
千葉県	2.5%
北海道	2.0%
京都府	1.8%
広島県	1.6%
静岡県	1.5%
宮城県	1.4%
茨城県	0.9%
岡山県	0.8%
栃木県	0.8%
群馬県	0.8%
長野県	0.8%
新潟県	0.7%
岐阜県	0.7%

※2019年1月～2019年6月の新規会員登録者の希望条件

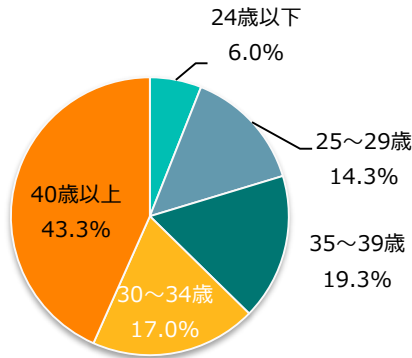


# dodaスカウトサービス登録者属性

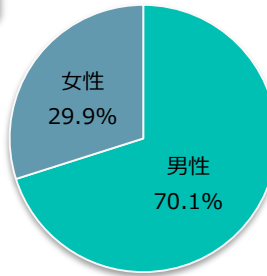
スカウト会員数（累計） … 約**164万人**

※2019年6月末日時点

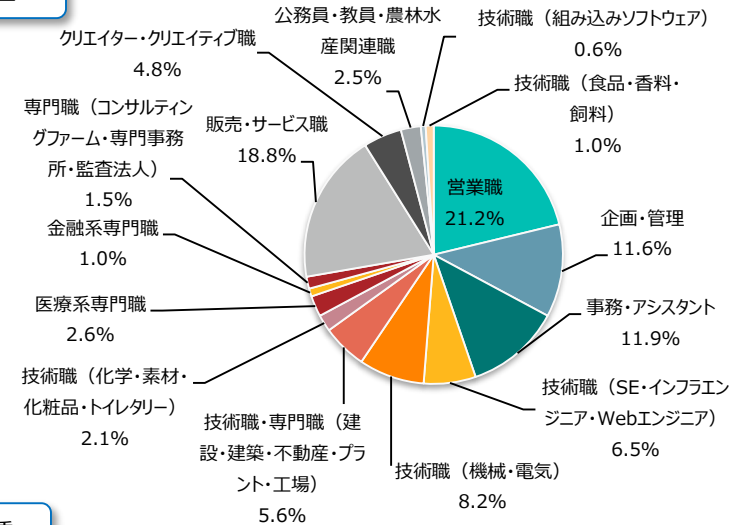
年齢



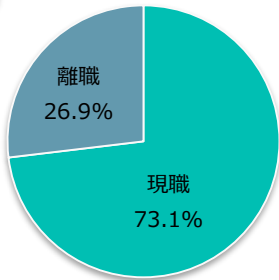
性別



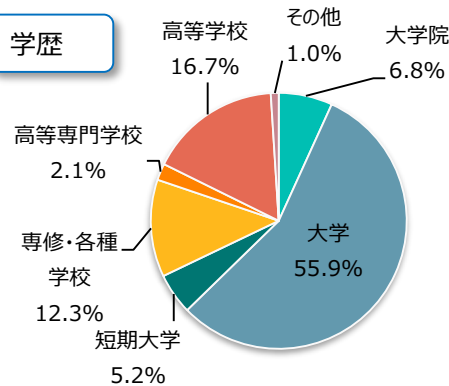
職種



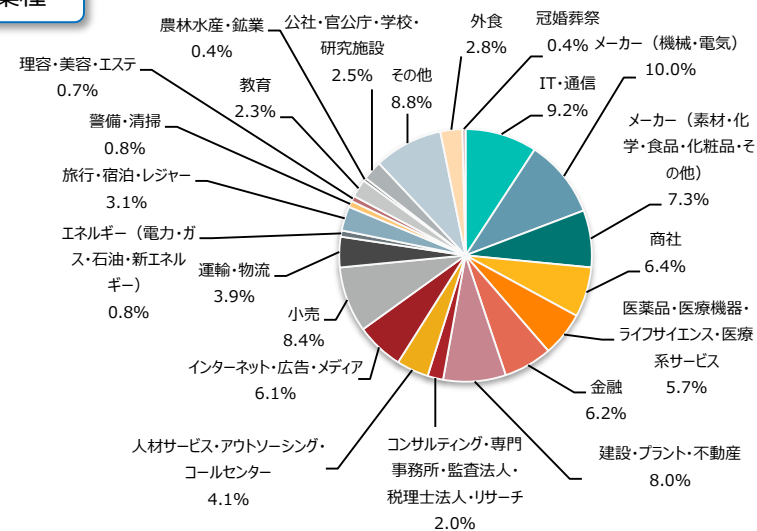
勤務状況



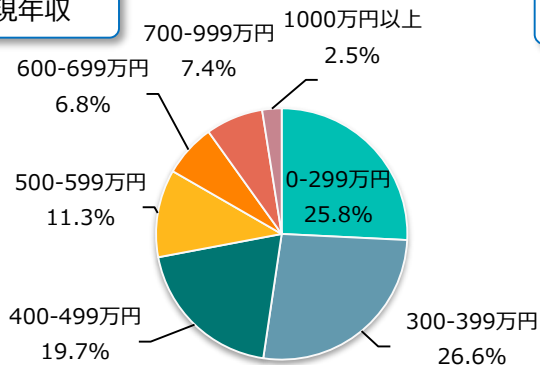
学歴



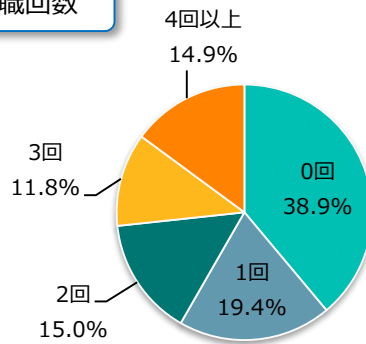
業種



現年収



転職回数



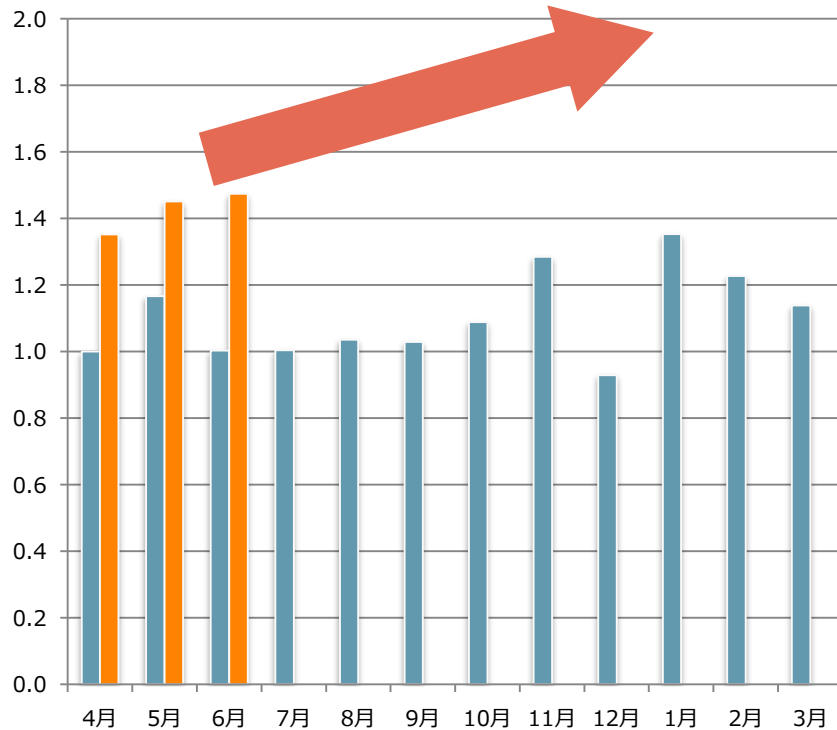
※2019年6月末日時点

# doda求人原稿応募数・1原稿あたり応募数推移

- doda応募数、1原稿あたり応募数は右肩上がりに上昇。
- 賞与支給後、10月入社を目指す転職希望者の活動が今後活発化する見込みです。

doda応募数

**142%成長** ※前年同期間比

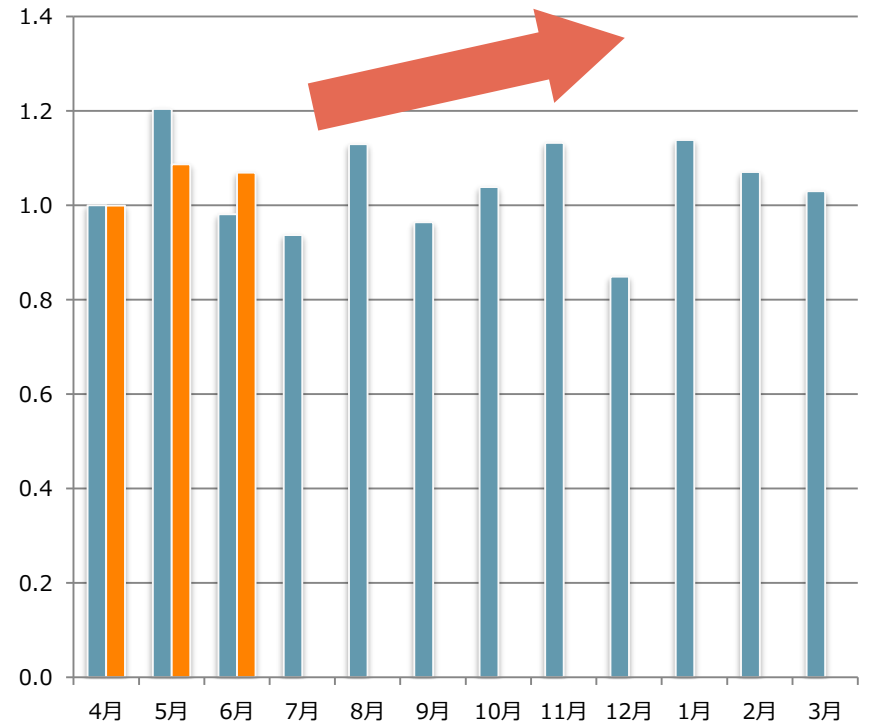


■ 2018年度 ■ 2019年度

※2018年4月の応募数を「1」とした場合の推移

doda 1原稿あたり応募数

**109%成長** ※前年同期間比



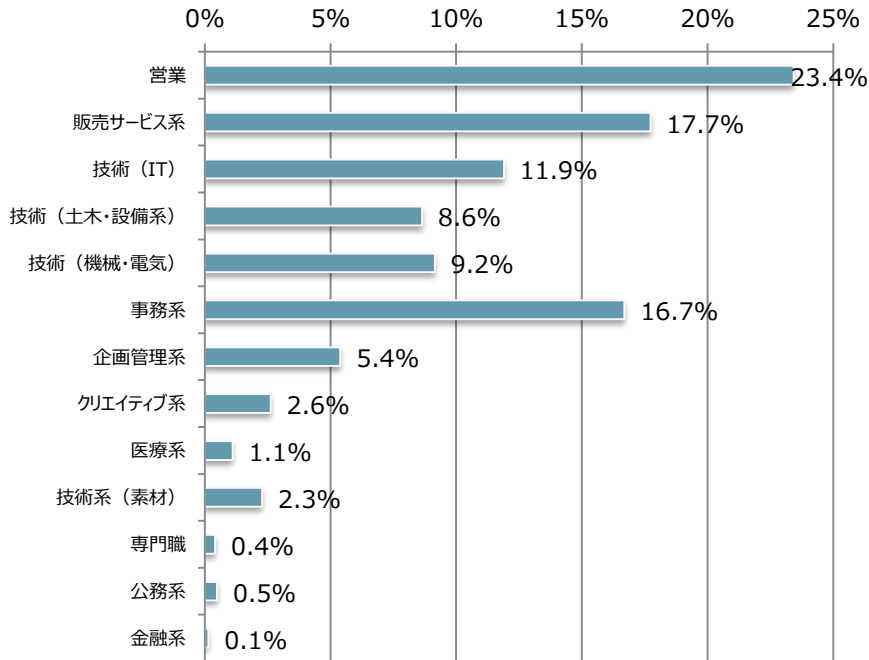
■ 2018年度 ■ 2019年度

※2018年4月の1原稿あたり応募数を「1」とした場合の推移

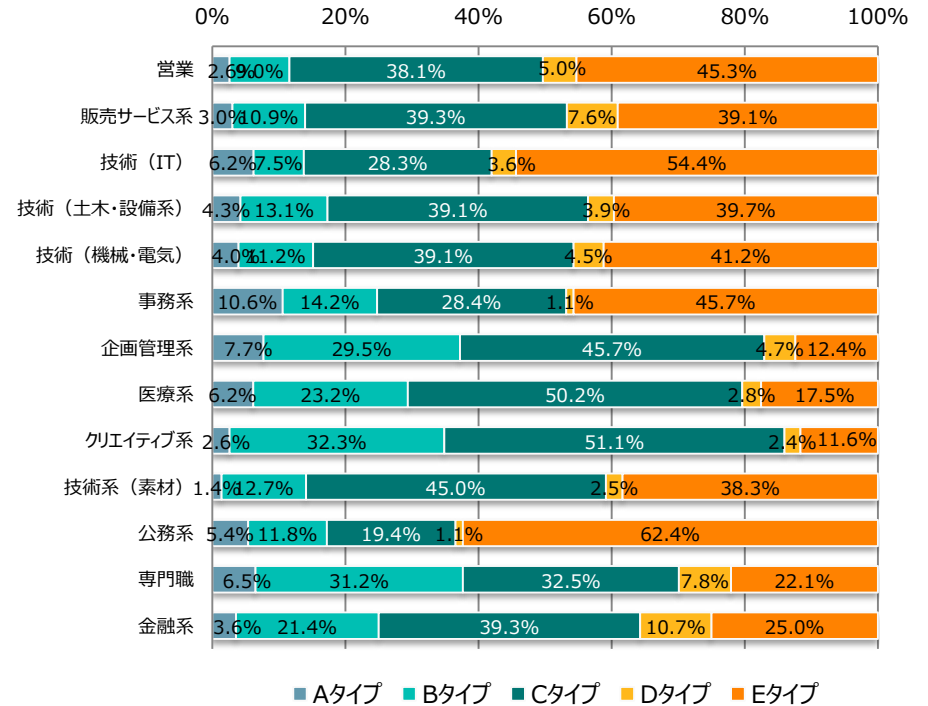
# doda求人原稿掲載状況

- dodaにはさまざまな職種の求人原稿が掲載されています。
- 職種によって効果が見込める原稿サイズが異なりますのでお気軽にご相談ください。

## 職種別掲載案件割合



## 職種別原稿掲載サイズ



※求人原稿掲載状況は2019年4月～6月までの平均

# 2019年6月度 検索フリーワードランキング

順位	キーワード	順位	キーワード	順位	キーワード	順位	キーワード
1	中国語	26	第二新卒	51	Illustrator	76	ドライバー
2	50代	27	食品	52	コールセンター	77	マーケティング
3	英語	28	中国	53	電気工事士	78	在宅
4	学校法人	29	電気主任技術者	54	生産管理	79	Webデザイナー
5	学歴不問	30	インテリア	55	営業	80	受付
6	スポーツ	31	CAD	56	税理士	81	品質管理
7	未経験	32	アパレル	57	映画	82	鉄道
8	高卒	33	大学職員	58	施工管理	83	ゴルフ
9	韓国語	34	フォークリフト	59	貿易	84	メンテナンス
10	事務	35	未経験者	60	広報	85	大学院
11	外国人	36	製造	61	貿易事務	86	TOEIC
12	アニメ	37	秘書	62	旅行	87	海外出張
13	社会保険労務士	38	宅建	63	人事	88	翻訳
14	化粧品	39	栄養士	64	法律事務所	89	野球
15	韓国	40	電気工事	65	サービスエンジニア	90	医療機器
16	音楽	41	動物 ペット	66	学校	91	ECサイト
17	海外営業	42	行政書士	67	動物	92	Webマーケティング
18	未経験歓迎	43	サッカー	68	空港	93	食品メーカー
19	社内SE	44	宅地建物取引士	69	自動車	94	ライター
20	不動産	45	物流	70	農業	95	デザイン
21	管理栄養士	46	在宅勤務	71	医療	96	通関士
22	大学	47	ルート営業	72	設備管理	97	インテリアコーディネーター
23	経理	48	医療事務	73	正社員	98	声優
24	年齢不問	49	海外	74	美容	99	Photoshop
25	ゲーム	50	ホテル	75	ECサイト運営	100	ビルメンテナンス