



dodaレポート

-2019年10月発行-

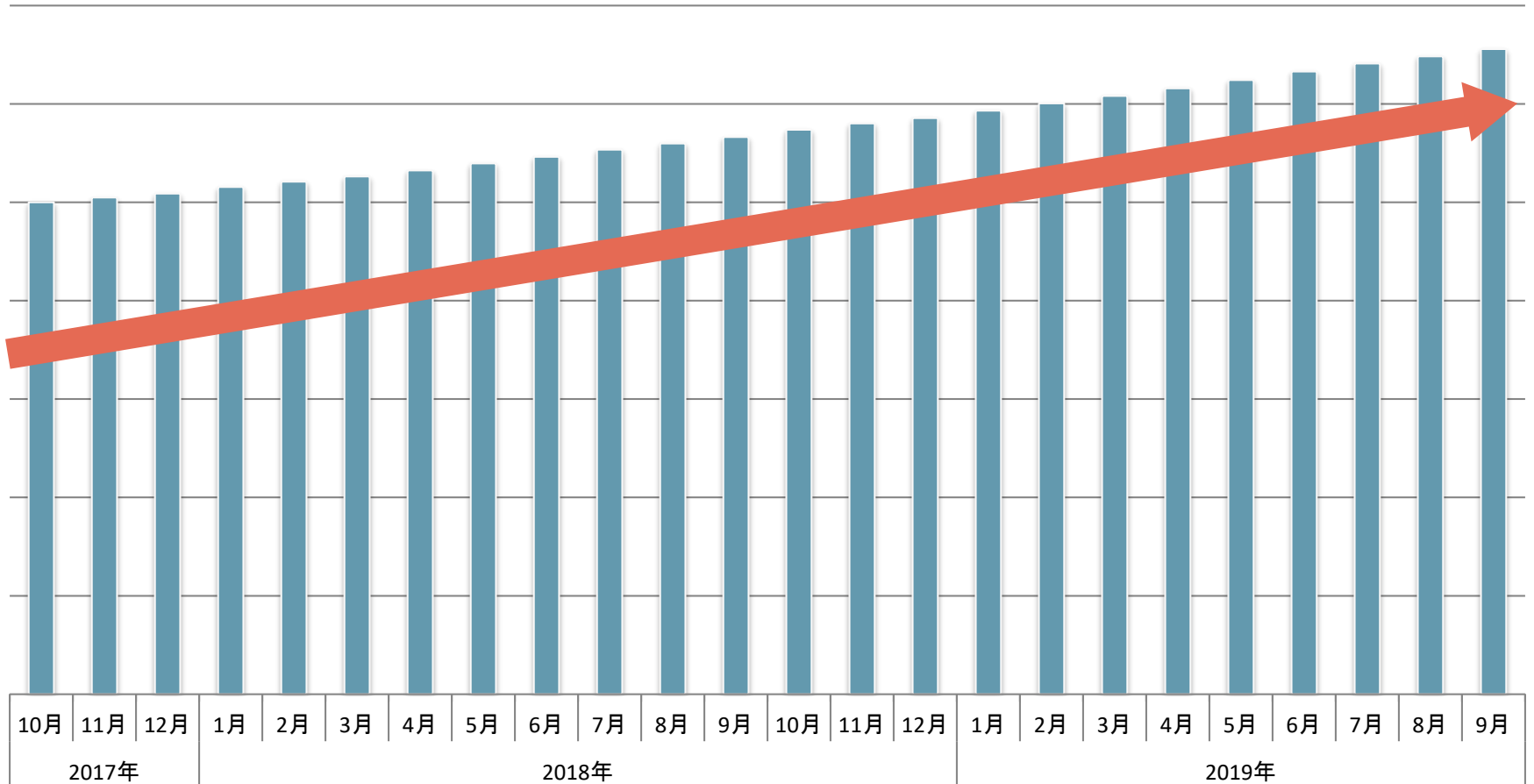
パーソルキャリア株式会社

doda会員登録者数推移

➤ doda会員登録者数（累計）は2019年9月末時点で約511万人

doda会員登録者数推移

約511万人



doda会員登録者属性①業種別

	2019年4月～9月平均
小売	10.5%
メーカー（機械・電気）	8.8%
メーカー（素材・化学・食品・化粧品・その他）	8.2%
建設・プラント・不動産	7.9%
IT・通信	6.8%
医薬品・医療機器・ライフサイエンス・医療系サービス	6.2%
金融	5.9%
インターネット・広告・メディア	5.2%
商社	4.5%
運輸・物流	4.4%
人材サービス・アウトソーシング・コールセンター	4.3%
旅行・宿泊・レジャー	3.5%
外食	2.9%
公社・官公庁・学校・研究施設	2.7%
教育	2.5%
コンサルティング・専門事務所・監査法人・税理士法人・リサーチ	1.8%
理容・美容・エステ	1.1%
警備・清掃	0.9%
エネルギー（電力・ガス・石油・新エネルギー）	0.9%
冠婚葬祭	0.6%
農林水産・鉱業	0.4%
その他	10.2%

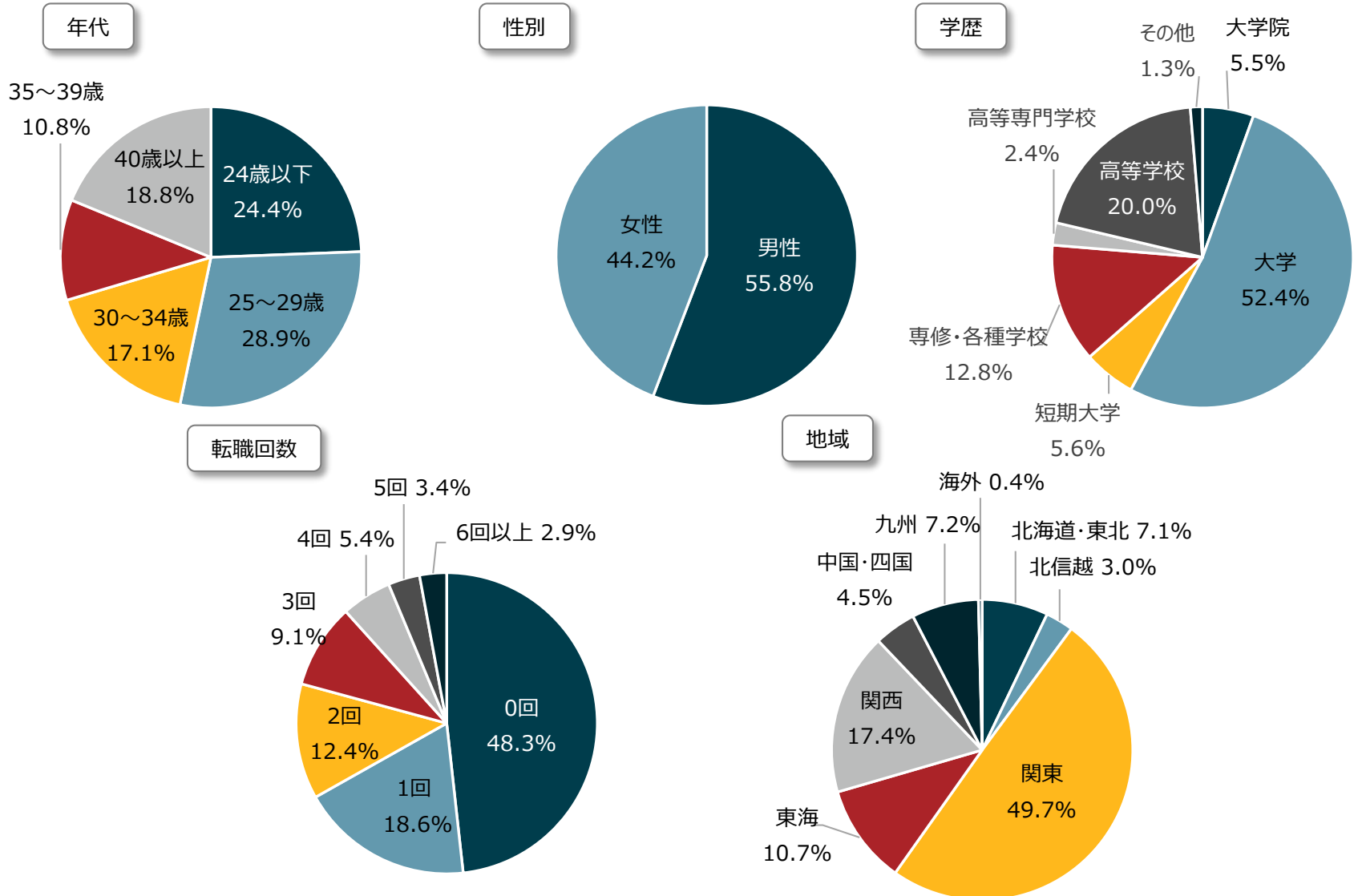
※2019年4月～9月の新規会員登録者の属性

doda会員登録者属性②職種別

	2019年4月～9月平均
販売・サービス職	22.4%
営業職	18.4%
事務・アシスタント	16.2%
技術職（機械・電気）	8.2%
企画・管理	7.6%
技術職・専門職（建設・建築・不動産・プラント・工場）	5.6%
技術職（SE・インフラエンジニア・Webエンジニア）	5.2%
クリエイター・クリエイティブ職	3.9%
医療系専門職	3.9%
公務員・教員・農林水産関連職	3.2%
技術職（化学・素材・化粧品・トイレタリー）	1.8%
技術職（食品・香料・飼料）	1.8%
専門職（コンサルティングファーム・専門事務所・監査法人）	0.7%
金融系専門職	0.6%
技術職（組み込みソフトウェア）	0.5%

※ 2019年4月～9月の新規会員登録者の属性

doda会員登録者属性③年代・性別・学歴・転職回数・地域



※ 2019年4月~9月の新規会員登録者の属性

doda会員登録者希望データ①希望業種（第一希望）

	2019年4月～9月平均
メーカー（機械・電気）	14.1%
メーカー（素材・化学・食品・化粧品・その他）	13.2%
インターネット・広告・メディア	12.4%
IT・通信	11.6%
建設・プラント・不動産	7.3%
医薬品・医療機器・ライフサイエンス・医療系サービス	5.5%
商社	4.9%
コンサルティング・専門事務所・監査法人・税理士法人・リサーチ	4.0%
金融	3.7%
小売	3.4%
人材サービス・アウトソーシング・コールセンター	3.4%
運輸・物流	3.3%
公社・官公庁・学校・研究施設	2.9%
旅行・宿泊・レジャー	2.6%
教育	1.8%
エネルギー（電力・ガス・石油・新エネルギー）	0.8%
外食	0.7%
理容・美容・エステ	0.4%
警備・清掃	0.4%
冠婚葬祭	0.3%
農林水産・鉱業	0.3%
その他	2.9%

※2019年4月～9月の新規会員登録者の希望条件

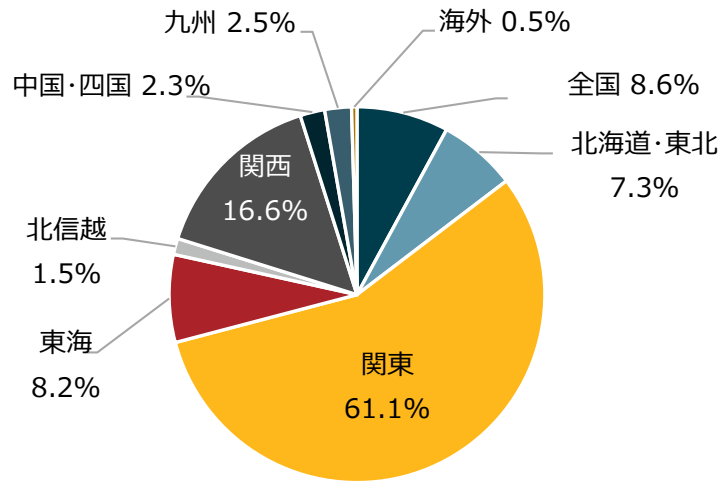
doda会員登録者希望データ②希望職種（第一希望）

	2019年4月～9月平均
事務・アシスタント	22.9%
営業職	16.7%
企画・管理	16.2%
販売・サービス職	8.7%
技術職（SE・インフラエンジニア・Webエンジニア）	7.4%
技術職（機械・電気）	7.4%
クリエイター・クリエイティブ職	6.6%
技術職・専門職（建設・建築・不動産・プラント・工場）	3.9%
公務員・教員・農林水産関連職	2.3%
医療系専門職	2.1%
技術職（化学・素材・化粧品・トイレタリー）	1.8%
専門職（コンサルティングファーム・専門事務所・監査法人）	1.5%
技術職（食品・香料・飼料）	1.4%
金融系専門職	0.6%
技術職（組み込みソフトウェア）	0.5%

※2019年4月～9月の新規会員登録者の希望条件

doda会員登録者希望データ③希望条件（勤務地）

地域



都道府県別

都道府県	9月時点
東京都	31.0%
大阪府	11.2%
愛知県	7.0%
福岡県	6.5%
神奈川県	6.0%
埼玉県	3.4%
兵庫県	3.2%
千葉県	3.0%
北海道	2.5%
京都府	2.0%
静岡県	1.9%
広島県	1.9%
宮城県	1.8%
茨城県	1.2%
岡山県	1.0%
長野県	0.9%
栃木県	0.9%
新潟県	0.9%
岐阜県	0.9%
群馬県	0.9%

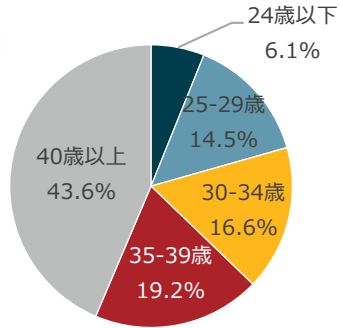
※2019年4月～9月の新規会員登録者の希望条件

dodaスカウトサービス登録者属性

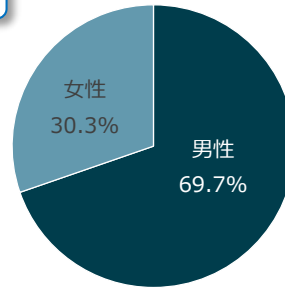
スカウト会員数（累計） … 約170万人

※2019年9月末日時点

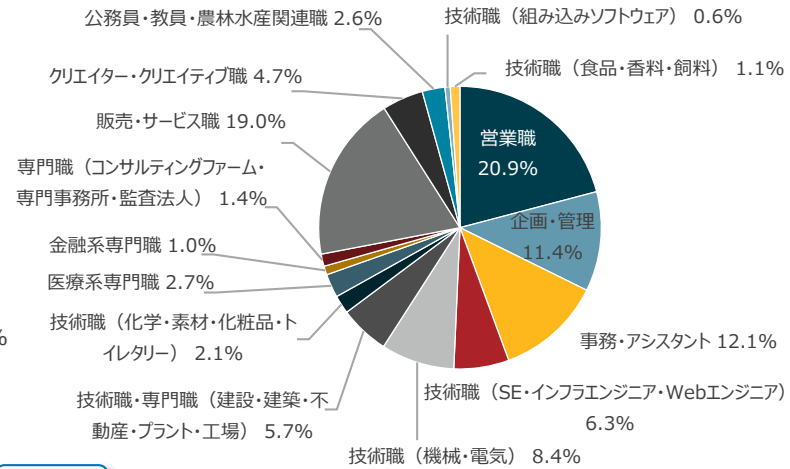
年齢



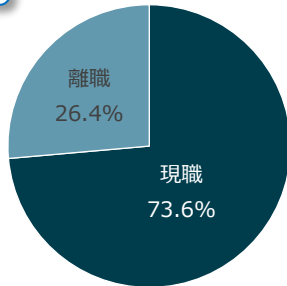
性別



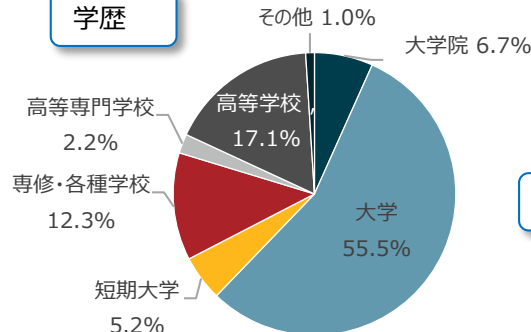
職種



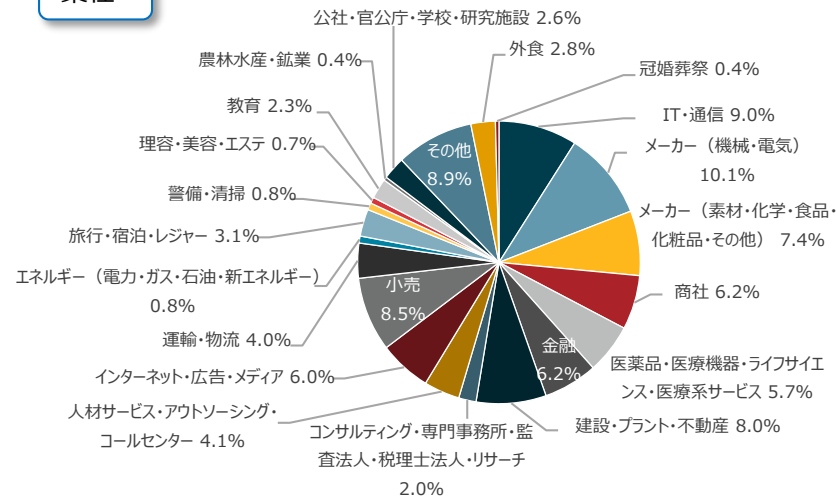
勤務状況



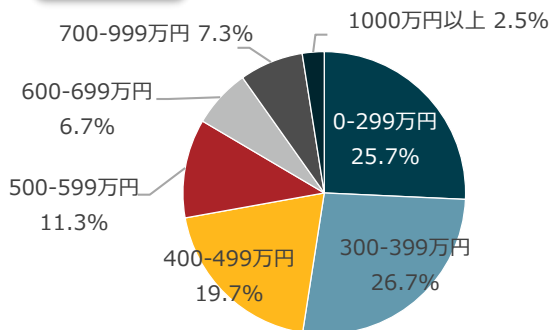
学歴



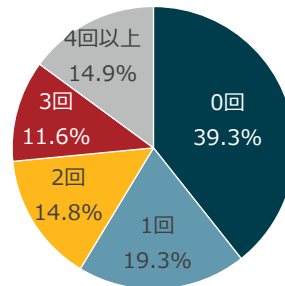
業種



現年収



転職回数

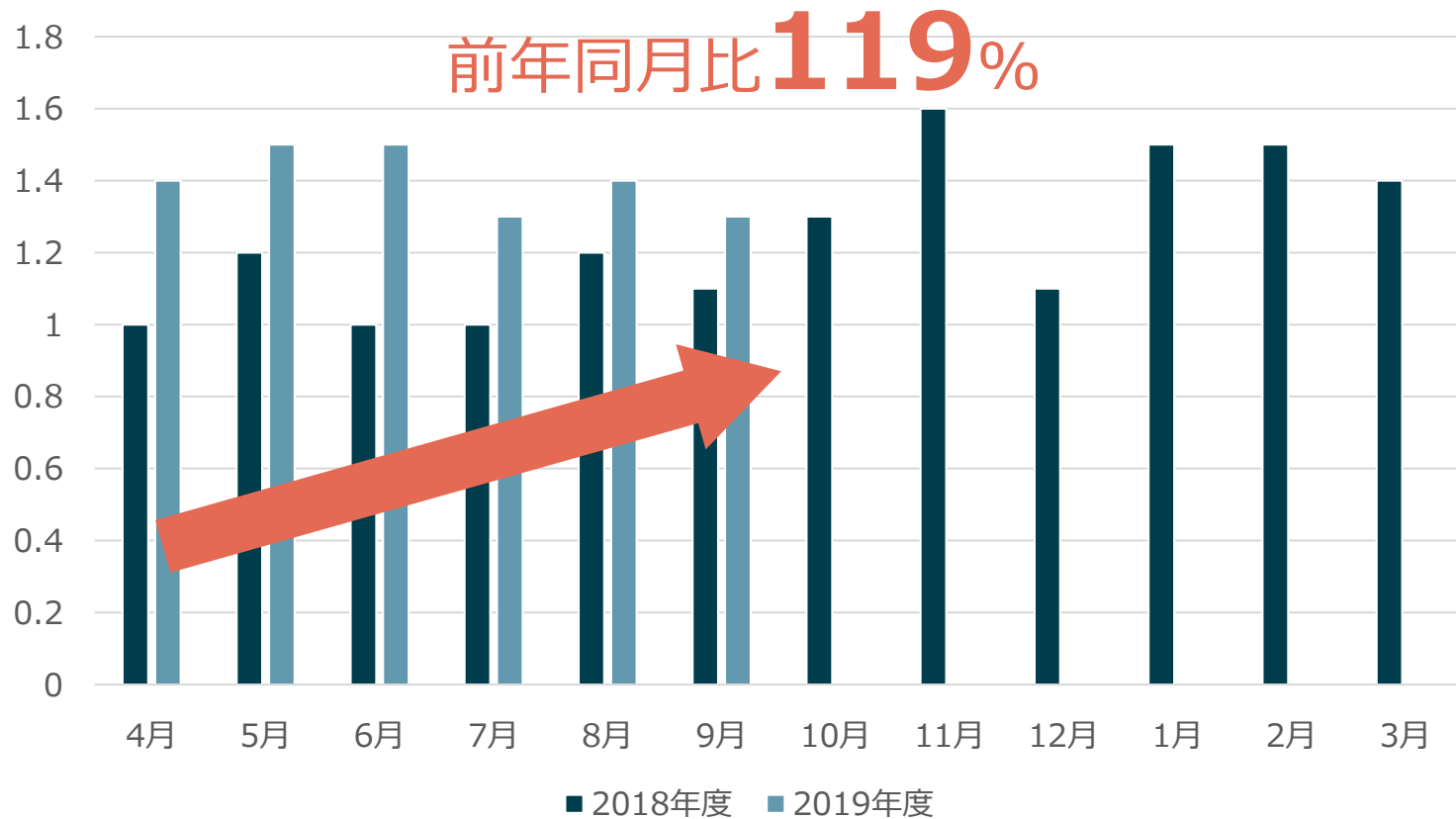


※2019年9月末日時点

doda求人原稿応募数推移

- doda応募数は前年同月比を常に上回る成長率
- 賞与支給後、1月入社を目指す転職希望者の活動が今後活発化する見込みです。

doda応募数

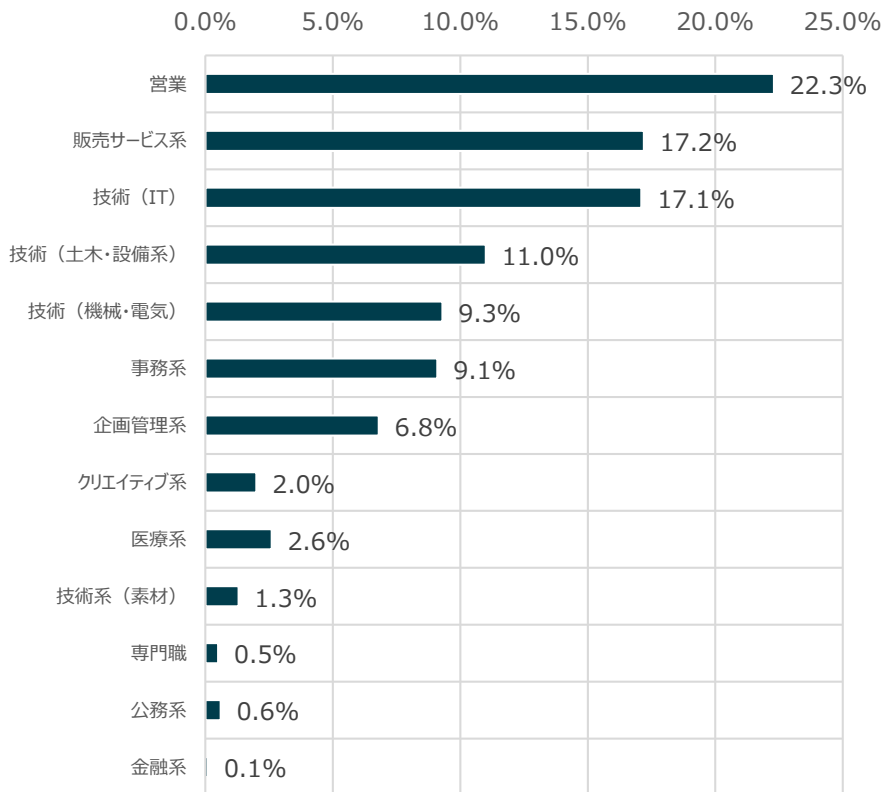


※2018年4月の応募数を「1」とした場合の推移

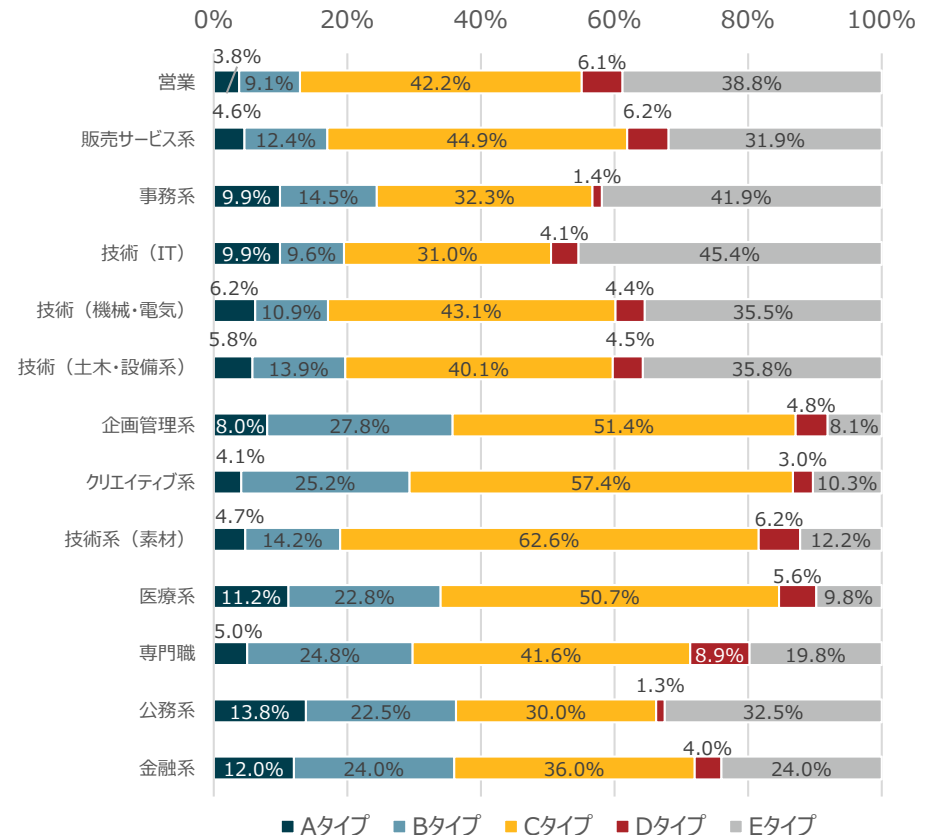
doda求人原稿掲載状況

- dodaにはさまざまな職種の求人原稿が掲載されています。
- 職種によって効果が見込める原稿サイズが異なりますのでお気軽にご相談ください。

職種別掲載案件割合



職種別原稿掲載サイズ



※求人原稿掲載状況は2019年7月～9月までの平均

2019年9月度 検索フリーワードランキング

順位	キーワード	順位	キーワード	順位	キーワード	順位	キーワード
1	中国語	26	大学	51	電気工事士	76	美容
2	英語	27	韓国	52	在宅勤務	77	貿易
3	学校法人	28	経理	53	動物	78	Webデザイナー
4	学歴不問	29	CAD	54	営業	79	関西空港
5	50代	30	大学職員	55	設備管理	80	法律事務所
6	未経験	31	動物 ペット	56	物流	81	野球
7	スポーツ	32	アパレル	57	貿易事務	82	医療
8	外国人	33	中国	58	マーケティング	83	Illustrator
9	社会保険労務士	34	フォークリフト	59	医療機器	84	品質管理
10	電気主任技術者	35	食品	60	ドライバー	85	受付
11	アニメ	36	ルート営業	61	宅建	86	工場
12	事務	37	行政書士	62	電気工事	87	ライター
13	高卒	38	未経験者	63	医療事務	88	珍しい
14	韓国語	39	海外	64	ホテル	89	海外出張
15	不動産	40	製造	65	農業	90	デザイン
16	化粧品	41	映画	66	正社員	91	玩具
17	未経験歓迎	42	宅地建物取引士	67	自動車	92	副業
18	音楽	43	税理士	68	サービスエンジニア	93	CADオペレーター
19	ゲーム	44	学校	69	ECサイト運営	94	Webマーケティング
20	社内SE	45	空港	70	ゴルフ	95	データサイエンティスト
21	第二新卒	46	旅行	71	人事	96	ビルメンテナンス
22	管理栄養士	47	秘書	72	栄養士	97	インテリアコーディネーター
23	インテリア	48	生産管理	73	広報	98	施工管理
24	海外営業	49	NPO	74	コールセンター	99	航空
25	年齢不問	50	サッカー	75	在宅	100	大学事務

※具体的な企業名、都道府県・市区町村の名称は除外しています。