



dodaレポート

-2020年4月発行-

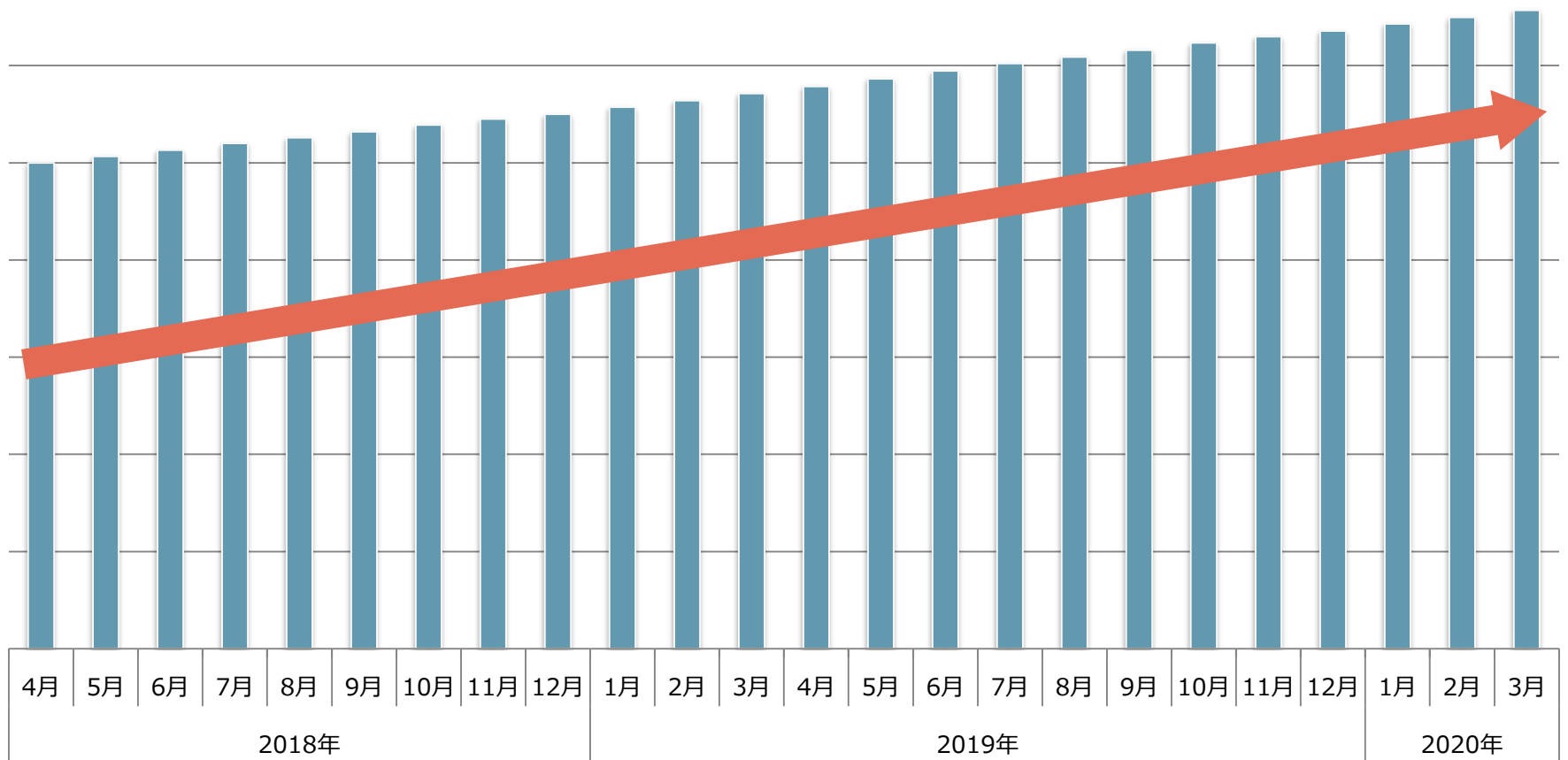
パーソルキャリア株式会社

doda会員登録者数推移

➤ doda会員登録者数（累計）は2020年3月末時点で約545万人

doda会員登録者数推移

約545万人



doda会員登録者属性①業種別

	2019年10月～2020年3月平均
メーカー（機械・電気）	8.6%
商社	7.3%
小売	7.3%
メーカー（素材・化学・食品・化粧品・その他）	7.1%
IT・通信	6.9%
旅行・宿泊・レジャー	6.8%
医薬品・医療機器・ライフサイエンス・医療系サービス	5.4%
建設・プラント・不動産	5.4%
インターネット・広告・メディア	5.1%
警備・清掃	4.6%
教育	4.0%
公社・官公庁・学校・研究施設	3.7%
運輸・物流	3.6%
金融	3.3%
理容・美容・エステ	2.4%
人材サービス・アウトソーシング・コールセンター	2.3%
コンサルティング・専門事務所・監査法人・税理士法人・リサーチ	1.8%
外食	1.7%
冠婚葬祭	1.6%
エネルギー（電力・ガス・石油・新エネルギー）	0.8%
農林水産・鉱業	0.8%
その他	9.4%

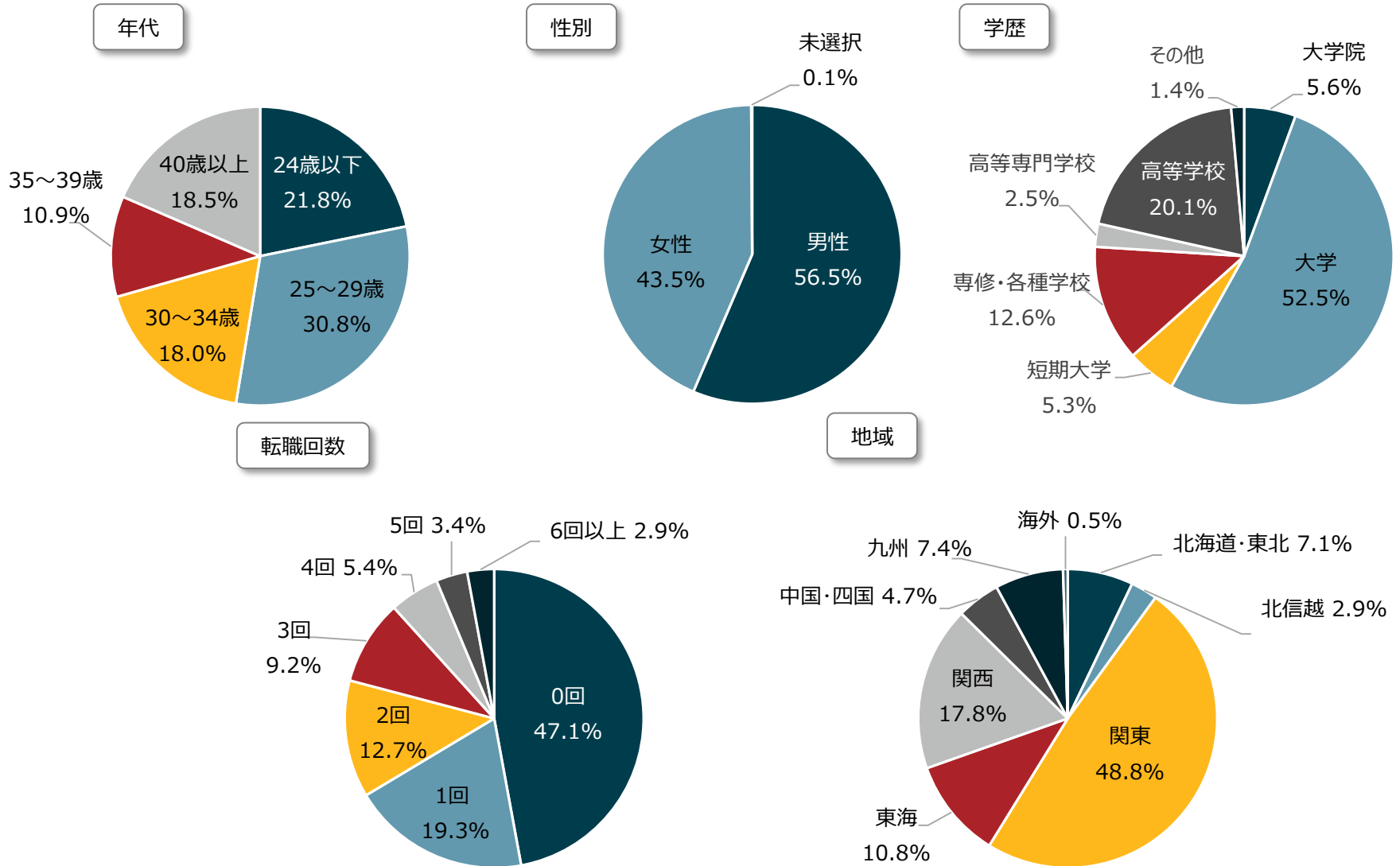
※2019年10月～2020年3月の新規会員登録者の属性

doda会員登録者属性②職種別

	2019年10月～2020年3月平均
販売・サービス職	21.9%
営業職	18.5%
事務・アシスタント	15.8%
技術職（機械・電気）	8.3%
企画・管理	7.6%
技術職・専門職（建設・建築・不動産・プラント・工場）	5.9%
技術職（SE・インフラエンジニア・Webエンジニア）	5.3%
医療系専門職	4.0%
クリエイター・クリエイティブ職	3.8%
公務員・教員・農林水産関連職	3.5%
技術職（化学・素材・化粧品・トイレタリー）	1.9%
技術職（食品・香料・飼料）	1.8%
専門職（コンサルティングファーム・専門事務所・監査法人）	0.8%
金融系専門職	0.6%
技術職（組み込みソフトウェア）	0.4%

※ 2019年10月～2020年3月の新規会員登録者の属性

doda会員登録者属性③年代・性別・学歴・転職回数・地域



※ 2019年10月～2020年3月の新規会員登録者の属性

doda会員登録者希望データ①希望業種（第一希望）

	2019年10月～2020年3月平均
メーカー（機械・電気）	13.7%
メーカー（素材・化学・食品・化粧品・その他）	13.7%
IT・通信	12.3%
インターネット・広告・メディア	12.0%
建設・プラント・不動産	8.1%
医薬品・医療機器・ライフサイエンス・医療系サービス	5.6%
商社	4.5%
コンサルティング・専門事務所・監査法人・税理士法人・リサーチ	4.0%
小売	3.6%
運輸・物流	3.3%
金融	3.2%
人材サービス・アウトソーシング・コールセンター	3.1%
公社・官公庁・学校・研究施設	2.8%
旅行・宿泊・レジャー	2.4%
教育	1.8%
エネルギー（電力・ガス・石油・新エネルギー）	0.7%
外食	0.7%
理容・美容・エステ	0.4%
冠婚葬祭	0.3%
警備・清掃	0.3%
農林水産・鉱業	0.2%
その他	3.1%

※2019年10月～2020年3月の新規会員登録者の希望条件

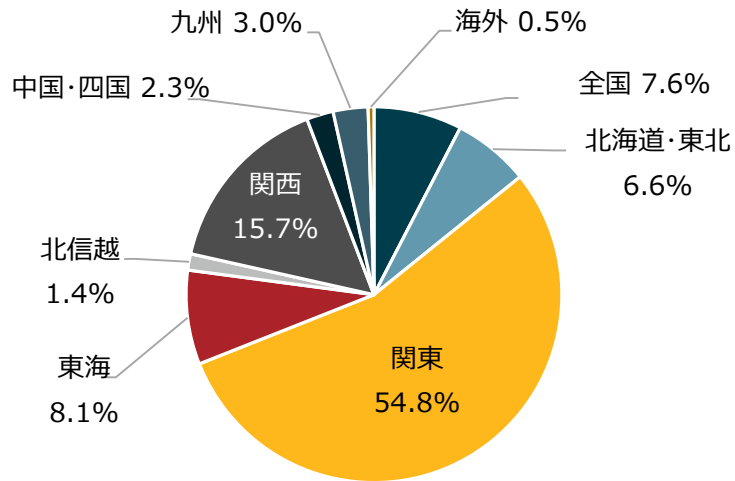
doda会員登録者希望データ②希望職種（第一希望）

	2019年10月～2020年3月平均
事務・アシスタント	22.1%
営業職	17.0%
企画・管理	15.9%
販売・サービス職	8.8%
技術職（SE・インフラエンジニア・Webエンジニア）	7.8%
技術職（機械・電気）	7.2%
クリエイター・クリエイティブ職	6.6%
技術職・専門職（建設・建築・不動産・プラント・工場）	4.1%
公務員・教員・農林水産関連職	2.3%
医療系専門職	2.1%
技術職（化学・素材・化粧品・トイレタリー）	1.9%
専門職（コンサルティングファーム・専門事務所・監査法人）	1.7%
技術職（食品・香料・飼料）	1.4%
金融系専門職	0.6%
技術職（組み込みソフトウェア）	0.5%

※2019年10月～2020年3月の新規会員登録者の希望条件

doda会員登録者希望データ③希望条件（勤務地）

地域



都道府県別

都道府県	3月時点
東京都	30.5%
大阪府	11.5%
愛知県	7.0%
福岡県	6.7%
神奈川県	5.8%
埼玉県	3.5%
兵庫県	3.2%
千葉県	2.9%
北海道	2.3%
京都府	2.1%
広島県	2.0%
宮城県	1.9%
静岡県	1.9%
茨城県	1.2%
岡山県	1.0%
群馬県	0.9%
新潟県	0.9%
栃木県	0.9%
長野県	0.9%
熊本県	0.9%

※2020年10月～2020年3月の新規会員登録者の希望条件

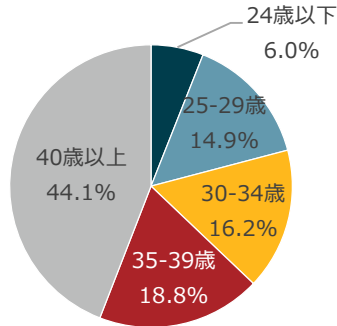
dodaスカウトサービス登録者属性

スカウト会員数（累計）

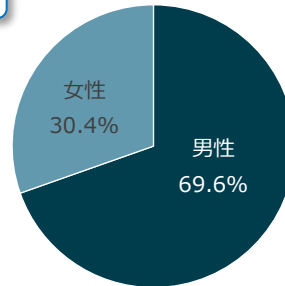
… 約**182万人**

※2020年3月末日時点

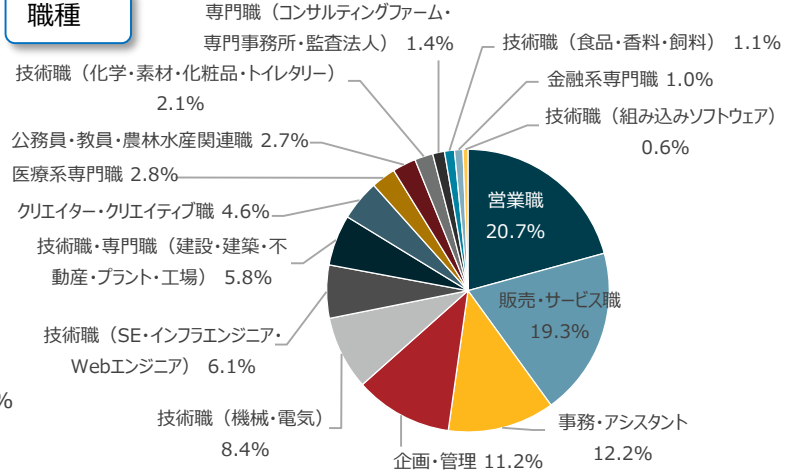
年齢



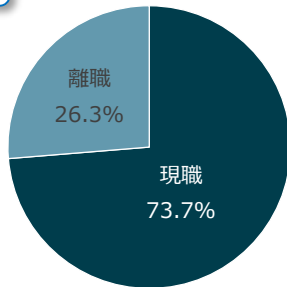
性別



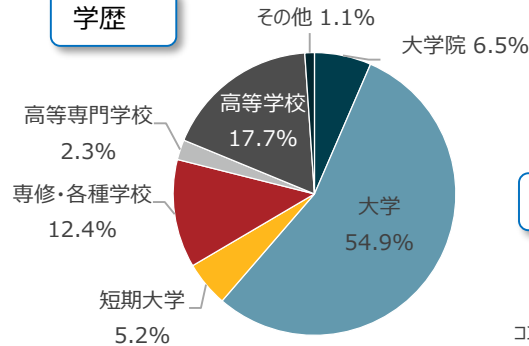
職種



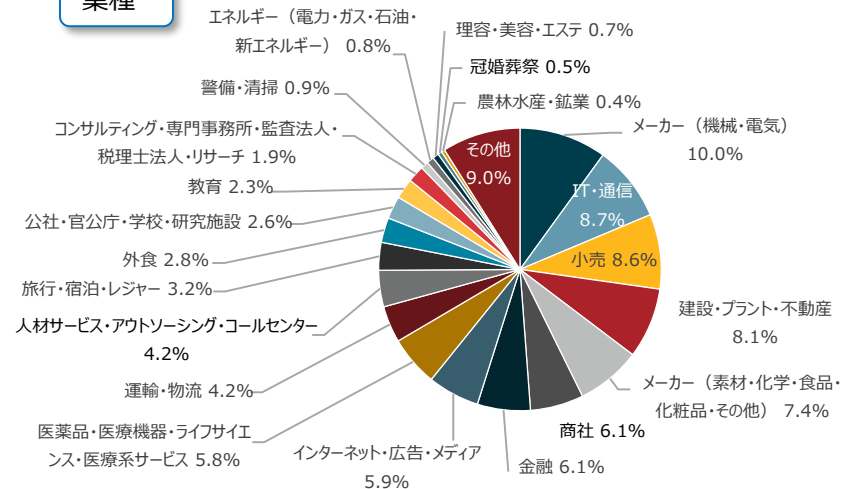
勤務状況



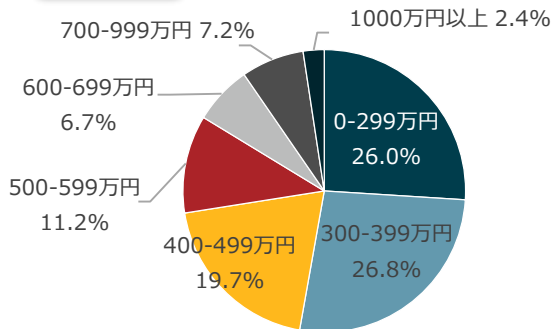
学歴



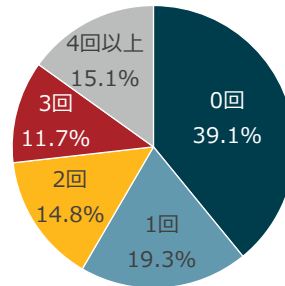
業種



現年収



転職回数

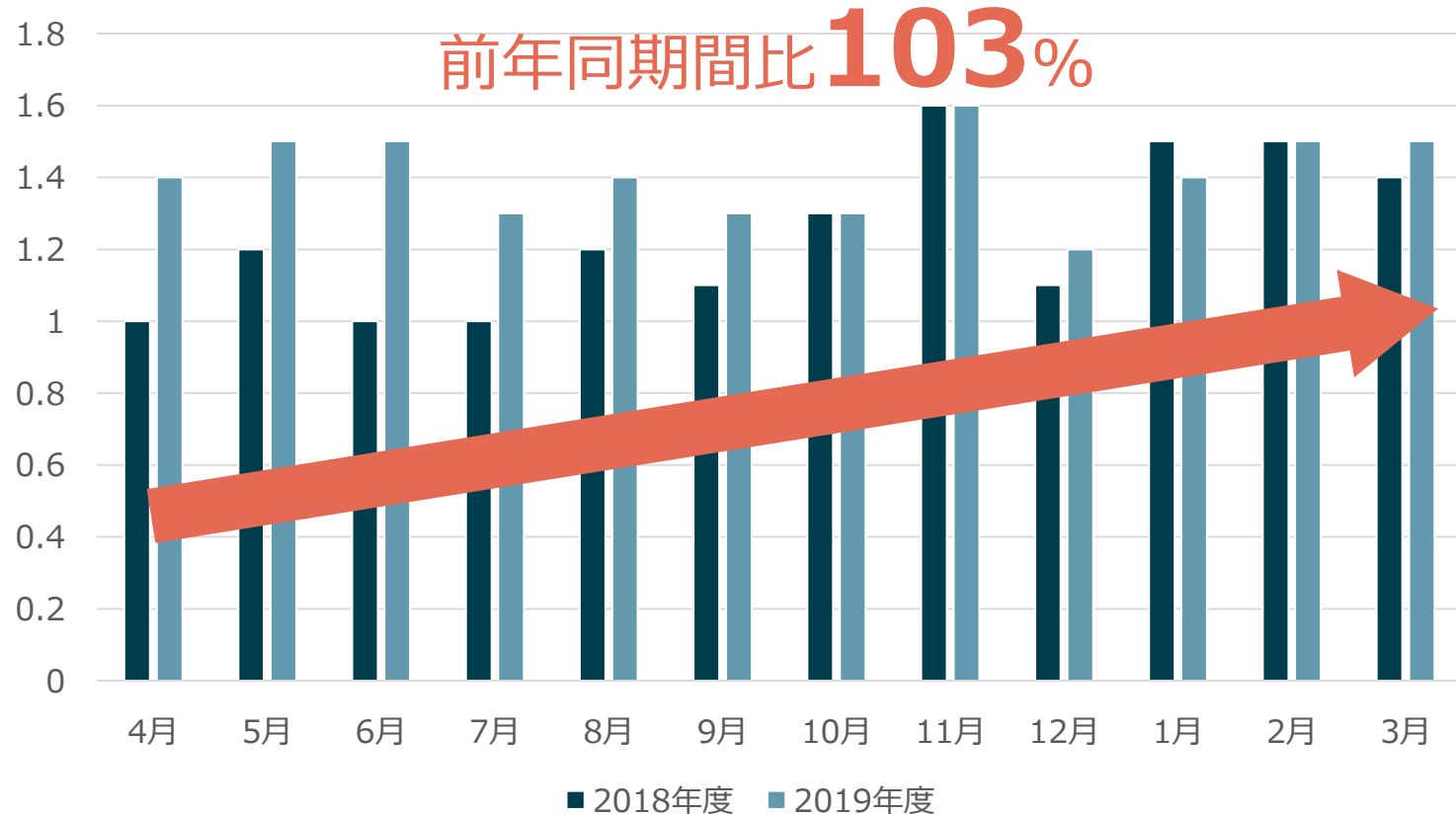


※2020年3月末日時点

doda求人原稿応募数推移

- doda応募数は前年同月を常に上回る成長率
- 4月以降は新型コロナウイルスの影響で求人数

doda応募数

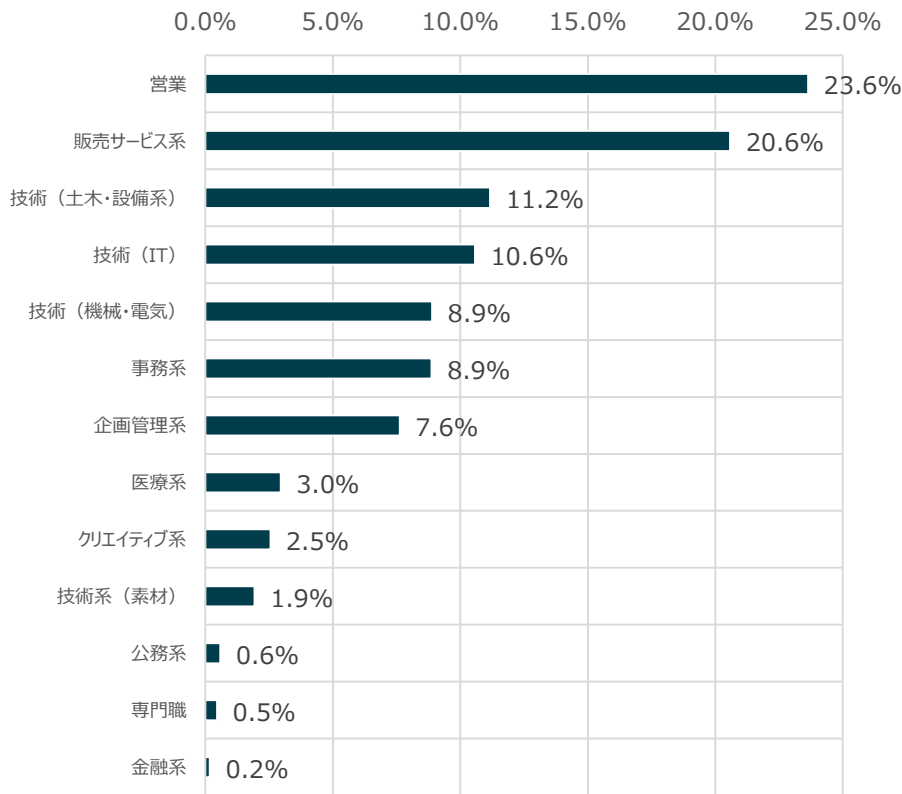


※2018年4月の応募数を「1」とした場合の推移

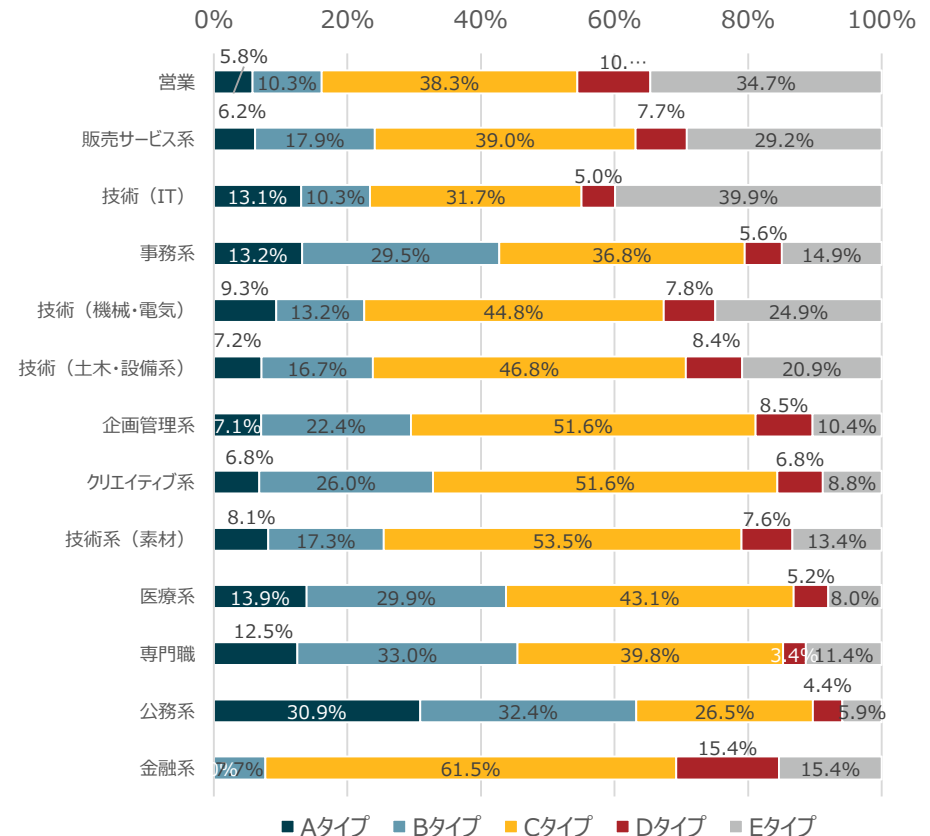
doda求人原稿掲載状況

- dodaにはさまざまな職種の求人原稿が掲載されています。
- 職種によって効果が見込める原稿サイズが異なりますのでお気軽にご相談ください。

職種別掲載案件割合



職種別原稿掲載サイズ



※求人原稿掲載状況は2019年10月～12月までの平均

2020年3月度 doda検索フリーワードランキング

順位	キーワード	順位	キーワード	順位	キーワード	順位	キーワード
1	英語	26	海外営業	51	設備管理	76	RPA
2	50代	27	音楽	52	生産管理	77	営業
3	中国語	28	インテリア	53	物流	78	農業
4	学校法人	29	在宅勤務	54	ECサイト運営	79	広報
5	未経験	30	大学職員	55	医療事務	80	空港
6	学歴不問	31	行政書士	56	鉄道	81	NPO
7	社会保険労務士	32	正社員	57	マーケティング	82	品質管理
8	高卒	33	韓国	58	美容	83	ライター
9	スポーツ	34	アパレル	59	動物 ペット	84	医療
10	韓国語	35	宅建	60	高等学校卒	85	旅行
11	外国人	36	宅地建物取引士	61	コールセンター	86	珍しい
12	電気主任技術者	37	CAD	62	未経験者	87	通関士
13	アニメ	38	学校	63	法律事務所	88	TOEIC
14	事務	39	製造	64	貿易	89	Webデザイナー
15	管理栄養士	40	在宅	65	Webマーケティング	90	施工管理
16	不動産	41	大学	66	貿易事務	91	ECサイト
17	未経験歓迎	42	税理士	67	図書館	92	デザイン
18	化粧品	43	ドライバー	68	リモートワーク	93	副業
19	食品	44	電気工事士	69	映画	94	一級建築士
20	ゲーム	45	中国	70	動物	95	Illustrator
21	年齢不問	46	秘書	71	ホテル	96	翻訳
22	フォークリフト	47	海外	72	ゴルフ	97	社会人経験
23	社内SE	48	栄養士	73	自動車	98	総合職
24	経理	49	ルート営業	74	データサイエンティスト	99	スペイン語
25	第二新卒	50	人事	75	サッカー	100	総務