



dodaレポート

-2020年10月発行-

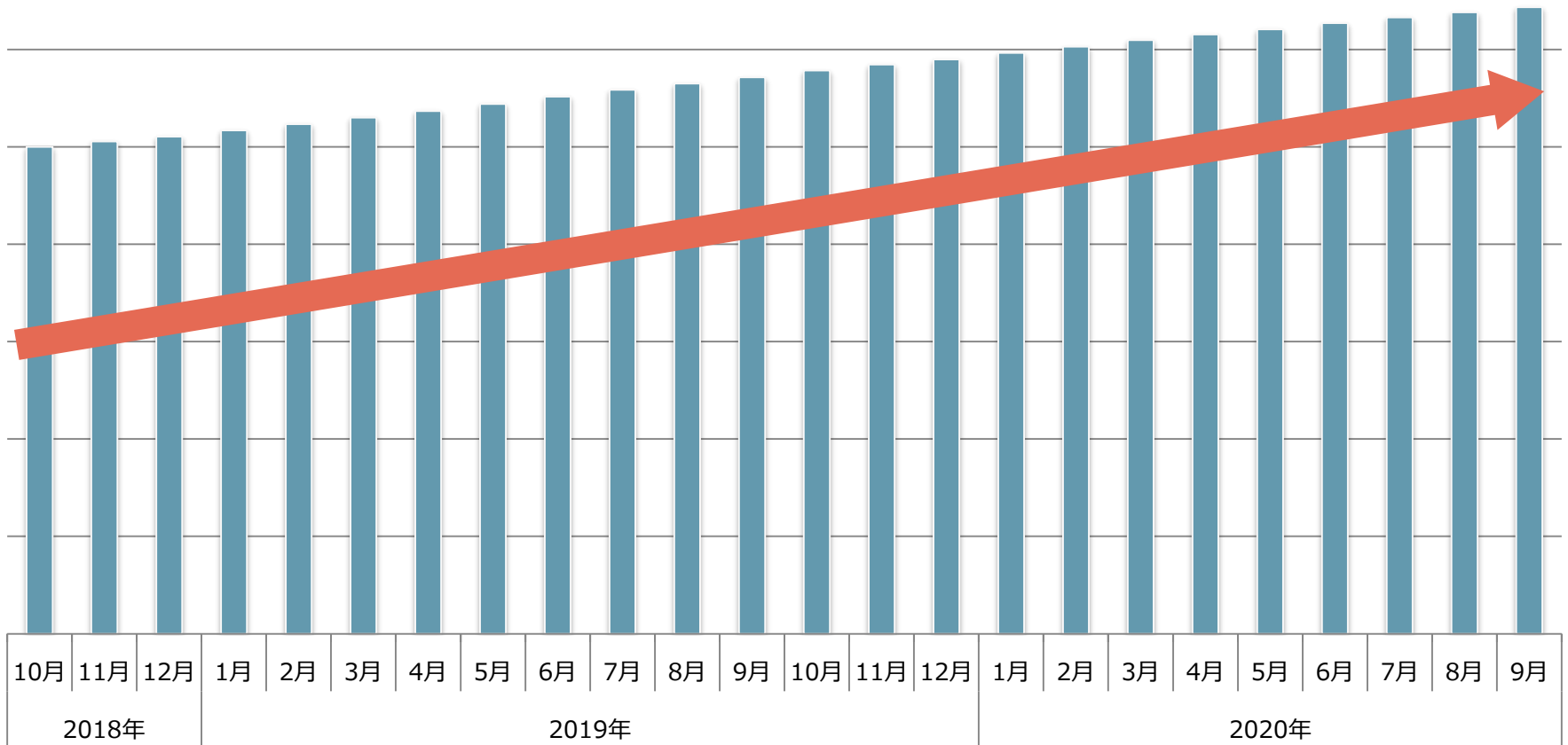
パーソルキャリア株式会社

doda会員登録者数推移

➤ doda会員登録者数（累計）は2020年9月末時点で約576万人

doda会員登録者数推移

約576万人



doda会員登録者属性①業種別

	2020年4月～2020年9月
小売	9.6%
メーカー（機械・電気）	8.5%
建設・プラント・不動産	8.4%
メーカー（素材・化学・食品・化粧品・その他）	7.7%
IT・通信	6.8%
医薬品・医療機器・ライフサイエンス・医療系サービス	6.0%
インターネット・広告・メディア	5.4%
人材サービス・アウトソーシング・コールセンター	5.0%
運輸・物流	4.8%
金融	4.6%
商社	4.2%
旅行・宿泊・レジャー	4.2%
外食	3.7%
教育	2.6%
公社・官公庁・学校・研究施設	2.5%
コンサルティング・専門事務所・監査法人・税理士法人・リサーチ	1.8%
理容・美容・エステ	1.2%
警備・清掃	1.0%
エネルギー（電力・ガス・石油・新エネルギー）	0.8%
冠婚葬祭	0.7%
農林水産・鉱業	0.4%
その他	10.0%

※2020年4月～9月の新規会員登録者の属性

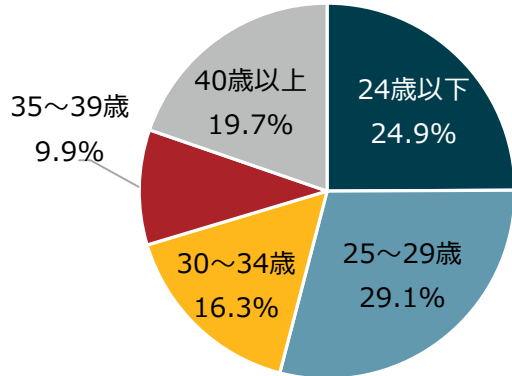
doda会員登録者属性②職種別

	2020年4月～2020年9月
販売・サービス職	23.6%
営業職	18.3%
事務・アシスタント	14.9%
技術職（機械・電気）	8.0%
企画・管理	7.6%
技術職・専門職（建設・建築・不動産・プラント・工場）	6.0%
技術職（SE・インフラエンジニア・Webエンジニア）	5.3%
クリエイター・クリエイティブ職	4.1%
医療系専門職	3.9%
公務員・教員・農林水産関連職	3.3%
技術職（化学・素材・化粧品・トイレタリー）	1.8%
技術職（食品・香料・飼料）	1.8%
専門職（コンサルティングファーム・専門事務所・監査法人）	0.8%
金融系専門職	0.5%
技術職（組み込みソフトウェア）	0.4%

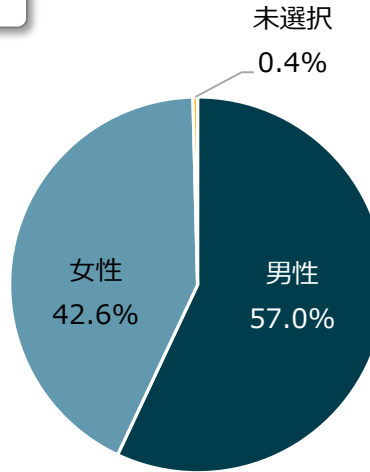
※2020年4月～9月の新規会員登録者の属性

doda会員登録者属性③年代・性別・学歴・転職回数・地域

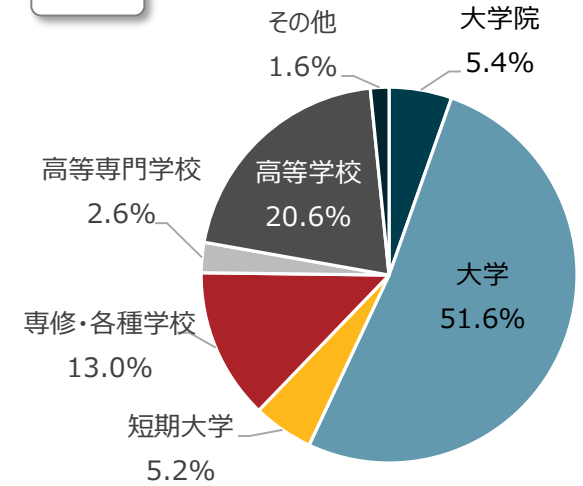
年代



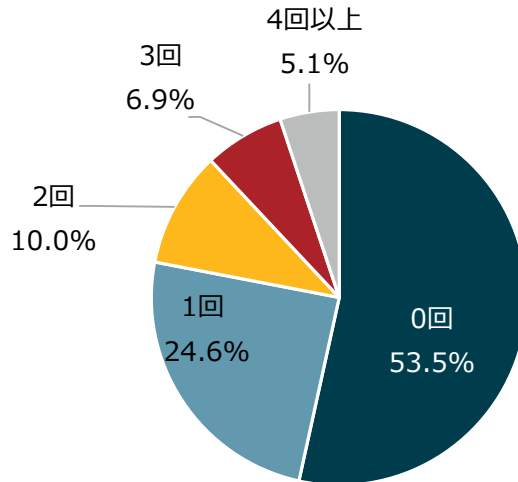
性別



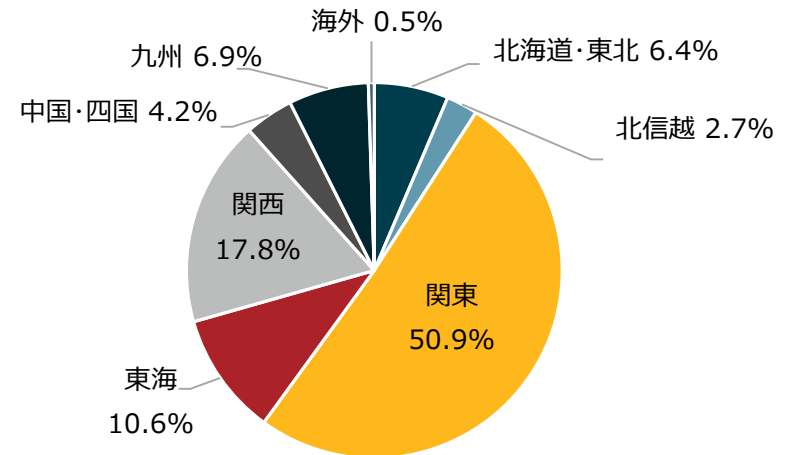
学歴



転職回数



地域



※2020年4月～9月の新規会員登録者の属性

doda会員登録者希望データ①希望業種（第一希望）

	2020年4月～2020年9月
インターネット・広告・メディア	13.7%
IT・通信	13.5%
メーカー（素材・化学・食品・化粧品・その他）	12.9%
メーカー（機械・電気）	11.8%
建設・プラント・不動産	8.2%
医薬品・医療機器・ライフサイエンス・医療系サービス	5.6%
商社	4.5%
小売	3.9%
コンサルティング・専門事務所・監査法人・税理士法人・リサーチ	3.8%
運輸・物流	3.6%
金融	3.2%
人材サービス・アウトソーシング・コールセンター	3.2%
公社・官公庁・学校・研究施設	2.2%
教育	2.0%
旅行・宿泊・レジャー	1.7%
外食	1.0%
エネルギー（電力・ガス・石油・新エネルギー）	0.9%
理容・美容・エステ	0.4%
警備・清掃	0.3%
農林水産・鉱業	0.3%
冠婚葬祭	0.3%
その他	2.9%

※2020年4月～9月の新規会員登録者の希望条件

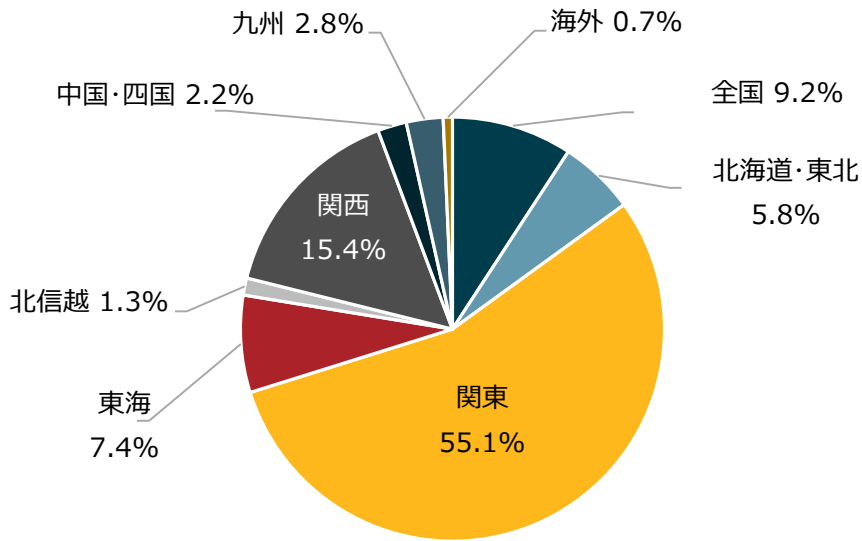
doda会員登録者希望データ②希望職種（第一希望）

	2020年4月～2020年9月
事務・アシスタント	22.0%
営業職	17.7%
企画・管理	16.2%
販売・サービス職	8.9%
技術職（SE・インフラエンジニア・Webエンジニア）	8.4%
クリエイター・クリエイティブ職	6.8%
技術職（機械・電気）	6.3%
技術職・専門職（建設・建築・不動産・プラント・工場）	3.9%
医療系専門職	2.0%
公務員・教員・農林水産関連職	2.0%
技術職（化学・素材・化粧品・トイレタリー）	1.7%
専門職（コンサルティングファーム・専門事務所・監査法人）	1.5%
技術職（食品・香料・飼料）	1.5%
金融系専門職	0.6%
技術職（組み込みソフトウェア）	0.4%

※2020年4月～9月の新規会員登録者の希望条件

doda会員登録者希望データ③希望条件（勤務地）

地域



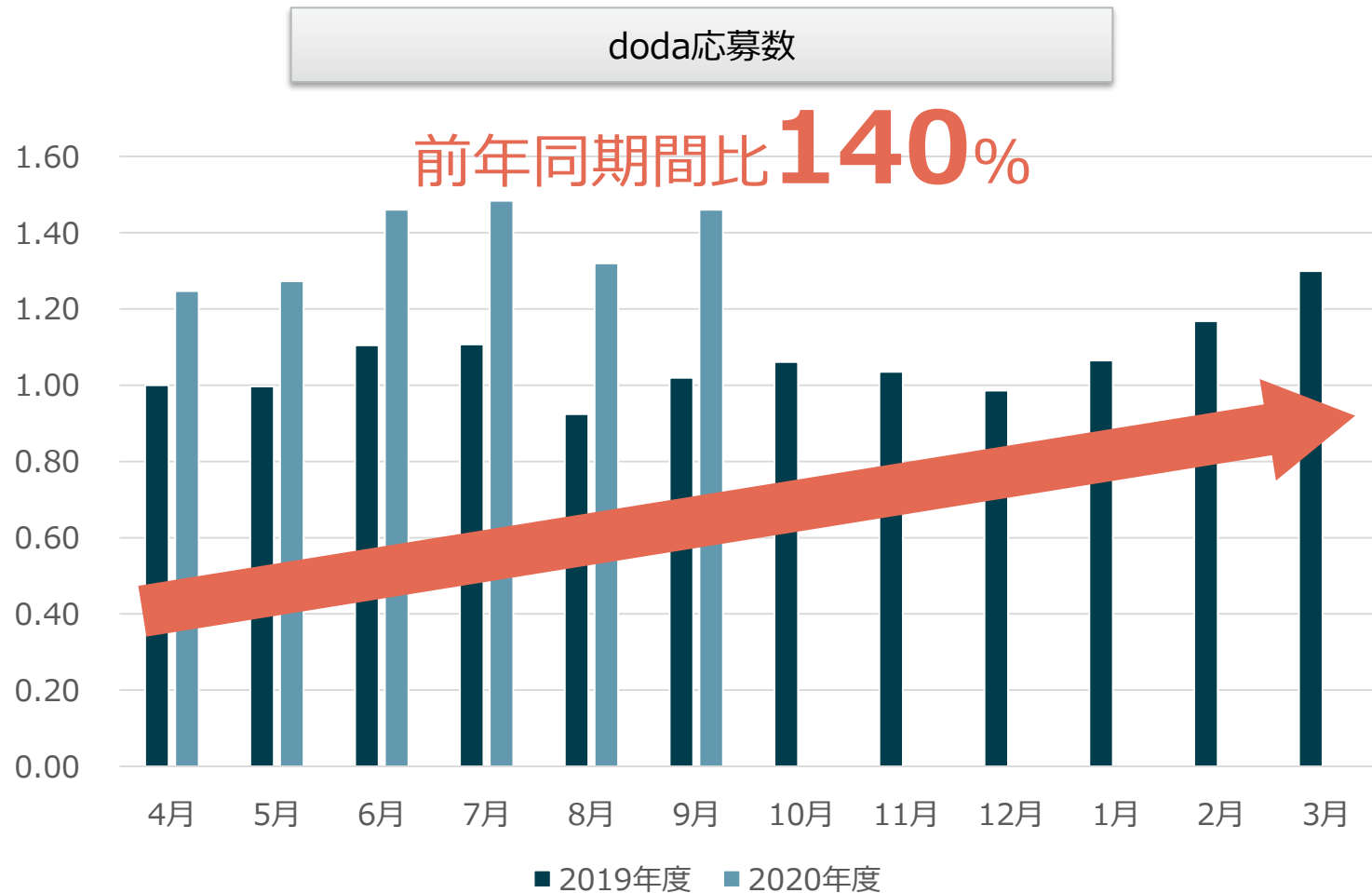
都道府県別

都道府県	2020年4月～2020年9月
東京都	32.8%
大阪府	11.7%
愛知県	7.1%
神奈川県	6.2%
福岡県	5.9%
埼玉県	3.7%
千葉県	3.1%
兵庫県	3.0%
北海道	2.2%
京都府	2.0%
宮城県	1.9%
静岡県	1.8%
広島県	1.8%
茨城県	1.1%
岡山県	0.9%
群馬県	0.9%
長野県	0.8%
栃木県	0.8%
新潟県	0.8%
岐阜県	0.8%

※2020年4月～9月の新規会員登録者の希望条件

doda求人原稿応募数推移

- doda応募数は前年同月を常に上回る成長率
- 4月以降は新型コロナウイルスの影響で求人数には減少が見られたが、応募数は好調に推移している

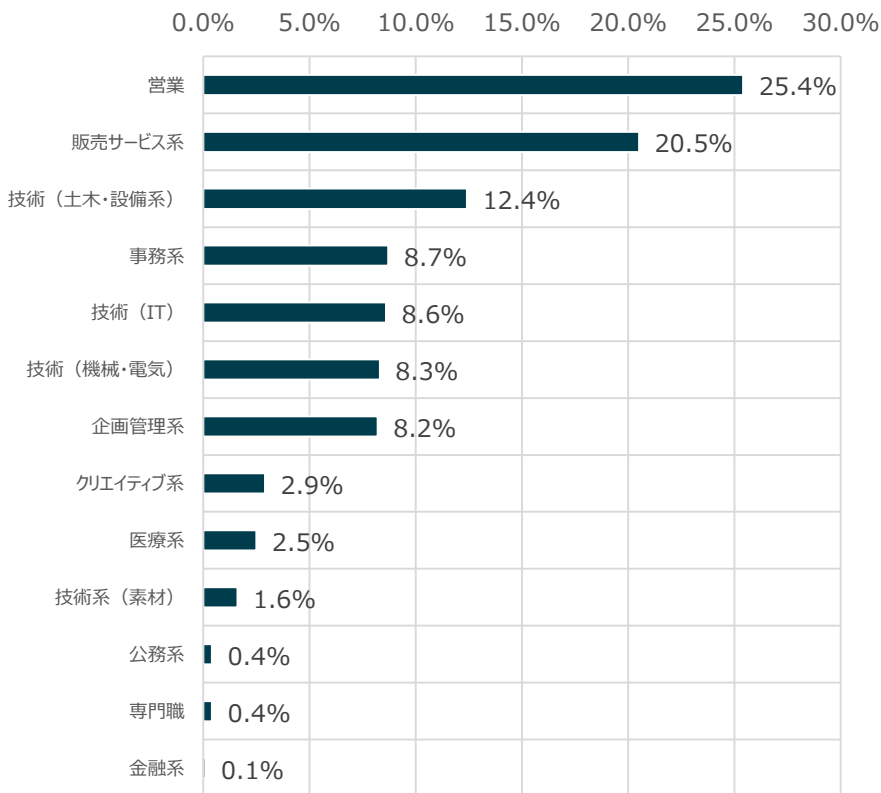


※2019年4月の応募数を「1」とした場合の推移

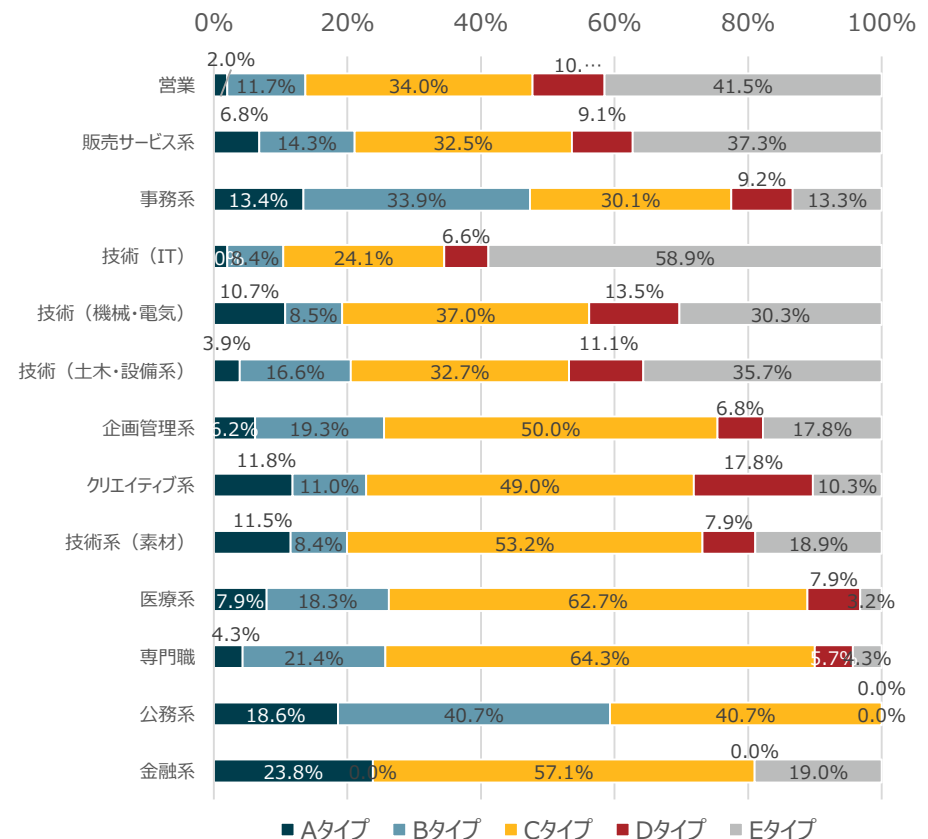
doda求人原稿掲載状況

- dodaにはさまざまな職種の求人原稿が掲載されています。
- 職種によって効果が見込める原稿サイズが異なりますのでお気軽にご相談ください。

職種別掲載案件割合



職種別原稿掲載サイズ



※求人原稿掲載状況は2020年7月～9月までの平均

2020年9月度 doda検索フリーワードランキング

順位	キーワード	順位	キーワード	順位	キーワード	順位	キーワード
1	50代	26	フルリモート	51	人事	76	施工管理
2	英語	27	CAD	52	営業	77	自動車
3	未経験歓迎	28	ECサイト運営	53	宅地建物取引士	78	ルート営業
4	中国語	29	ゲーム	54	中国	79	広報
5	在宅勤務	30	第二新卒	55	データサイエンティスト	80	IT
6	未経験	31	アパレル	56	秘書	81	設備管理
7	社会保険労務士	32	リモートワーク	57	大学	82	デザイン
8	学校法人	33	音楽	58	医療	83	ホテル
9	電気主任技術者	34	年齢不問	59	副業	84	農業
10	韓国語	35	海外営業	60	テレワーク	85	化学
11	高卒	36	経理	61	貿易	86	法務
12	大学職員	37	行政書士	62	EC	87	台湾
13	スポーツ	38	フォークリフト	63	品質管理	88	栄養士
14	アニメ	39	製造	64	美容	89	編集
15	外国人	40	生産管理	65	40代	90	ビルメンテナンス
16	学歴不問	41	物流	66	学校	91	映画
17	社内SE	42	宅建	67	ECサイト	92	サービスエンジニア
18	化粧品	43	リモート	68	一級建築士	93	工場
19	韓国	44	Webマーケティング	69	電気工事士	94	CADオペレーター
20	不動産	45	海外	70	TOEIC	95	動物
21	事務	46	税理士	71	法律事務所	96	総合職
22	在宅	47	コールセンター	72	Webデザイナー	97	食品メーカー
23	インテリア	48	ドライバー	73	翻訳	98	図書館
24	管理栄養士	49	動物 ペット	74	貿易事務	99	総務
25	食品	50	マーケティング	75	医療事務	100	ライター

※具体的な企業名、都道府県・市区町村の名称は除外しています。