



dodaレポート

-2021年4月発行-

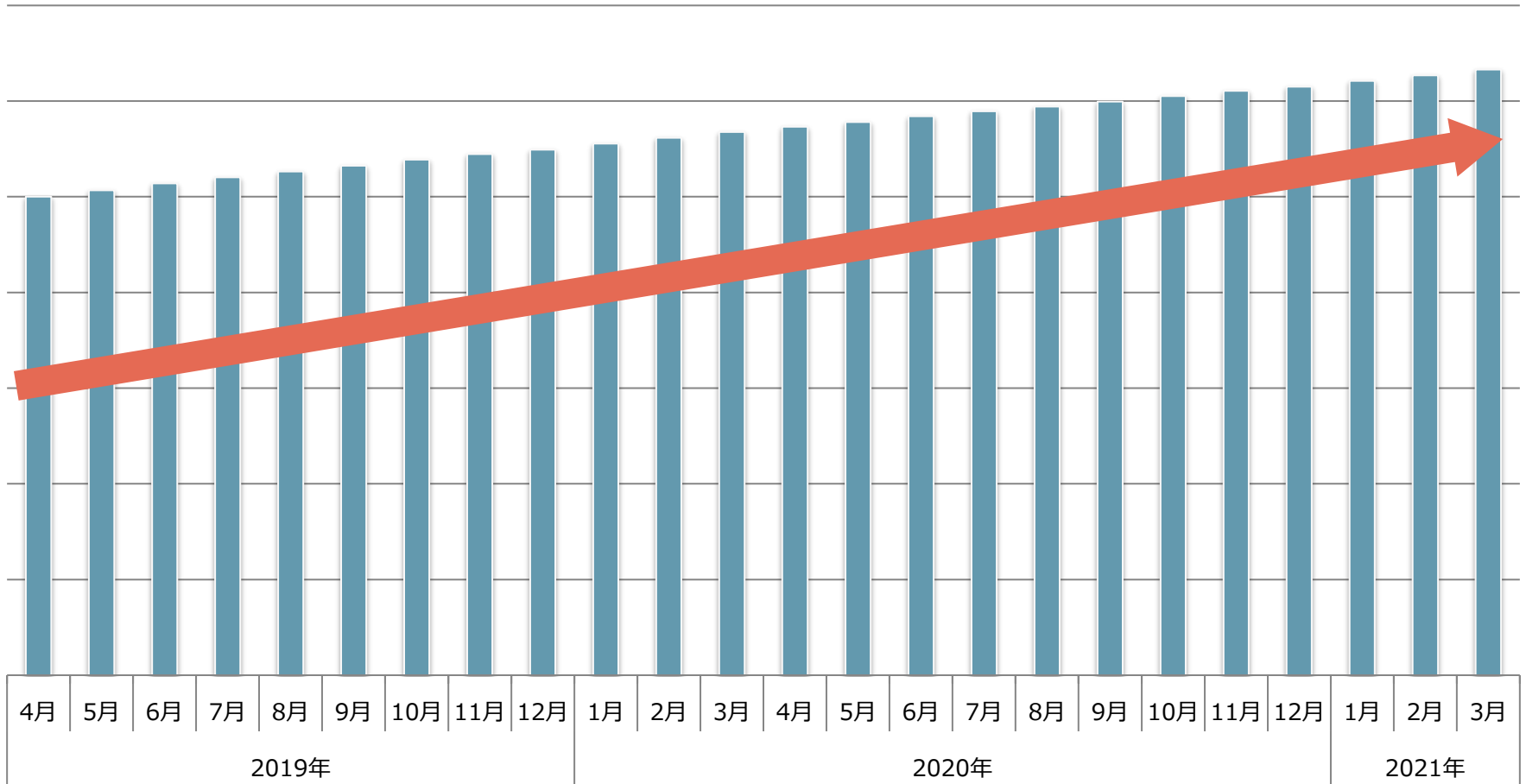
パーソルキャリア株式会社

doda会員登録者数推移

➤ doda会員登録者数（累計）は2021年3月末時点で約608万人

doda会員登録者数推移

約608万人



doda会員登録者属性①業種別

	2020年10月～2021年3月
小売	9.5%
メーカー（機械・電気）	8.4%
建設・プラント・不動産	8.3%
メーカー（素材・化学・食品・化粧品・その他）	7.8%
IT・通信	7.1%
医薬品・医療機器・ライフサイエンス・医療系サービス	6.0%
インターネット・広告・メディア	5.4%
金融	5.0%
運輸・物流	4.8%
人材サービス・アウトソーシング・コールセンター	4.7%
旅行・宿泊・レジャー	4.4%
商社	4.3%
外食	3.1%
公社・官公庁・学校・研究施設	2.7%
教育	2.6%
コンサルティング・専門事務所・監査法人・税理士法人・リサーチ	1.8%
理容・美容・エステ	1.1%
警備・清掃	0.9%
エネルギー（電力・ガス・石油・新エネルギー）	0.9%
冠婚葬祭	0.7%
農林水産・鉱業	0.4%
その他	10.0%

※2020年10月～2021年3月の新規会員登録者の属性

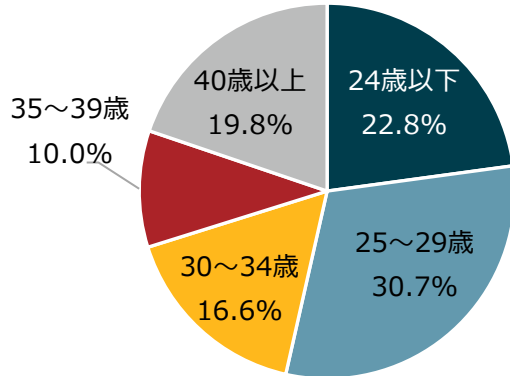
doda会員登録者属性②職種別

	2020年10月～2021年3月
販売・サービス職	22.9%
営業職	18.6%
事務・アシスタント	14.9%
技術職（機械・電気）	8.0%
企画・管理	7.6%
技術職・専門職（建設・建築・不動産・プラント・工場）	5.8%
技術職（SE・インフラエンジニア・Webエンジニア）	5.5%
クリエイター・クリエイティブ職	4.2%
医療系専門職	3.9%
公務員・教員・農林水産関連職	3.2%
技術職（化学・素材・化粧品・トイレタリー）	1.8%
技術職（食品・香料・飼料）	1.7%
専門職（コンサルティングファーム・専門事務所・監査法人）	0.8%
金融系専門職	0.5%
技術職（組み込みソフトウェア）	0.4%

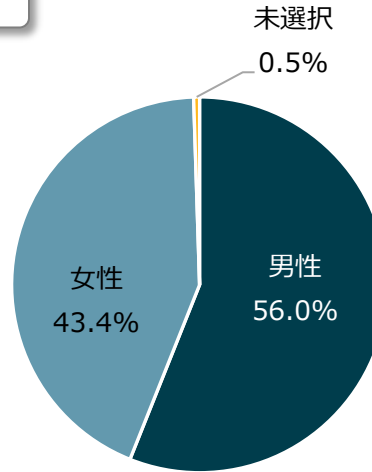
※2020年10月～2021年3月の新規会員登録者の属性

doda会員登録者属性③年代・性別・学歴・転職回数・地域

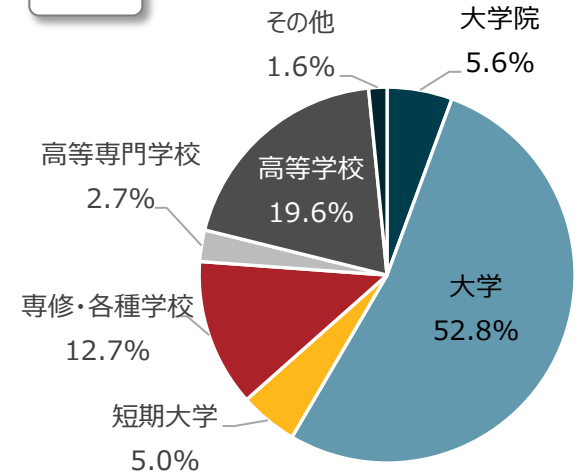
年代



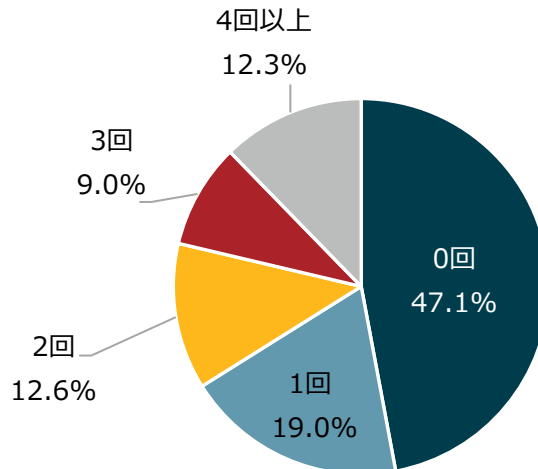
性別



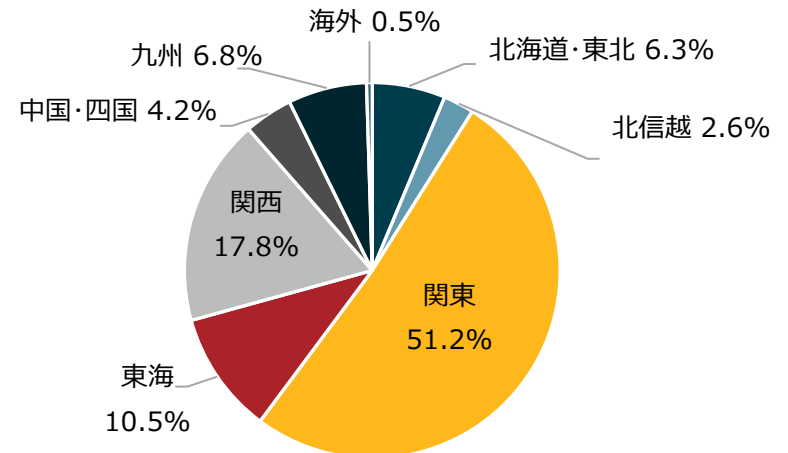
学歴



転職回数



地域



※2020年10月～2021年3月の新規会員登録者の属性

doda会員登録者希望データ①希望業種（第一希望）

	2020年10月～2021年3月
インターネット・広告・メディア	13.7%
IT・通信	13.6%
メーカー（素材・化学・食品・化粧品・その他）	13.1%
メーカー（機械・電気）	12.3%
建設・プラント・不動産	8.5%
医薬品・医療機器・ライフサイエンス・医療系サービス	5.7%
商社	4.6%
コンサルティング・専門事務所・監査法人・税理士法人・リサーチ	4.1%
小売	3.8%
金融	3.7%
運輸・物流	3.2%
人材サービス・アウトソーシング・コールセンター	3.0%
公社・官公庁・学校・研究施設	2.0%
教育	1.9%
旅行・宿泊・レジャー	1.5%
エネルギー（電力・ガス・石油・新エネルギー）	0.9%
外食	0.6%
理容・美容・エステ	0.4%
警備・清掃	0.4%
冠婚葬祭	0.3%
農林水産・鉱業	0.2%
その他	2.6%

※2020年10月～2021年3月の新規会員登録者の希望条件

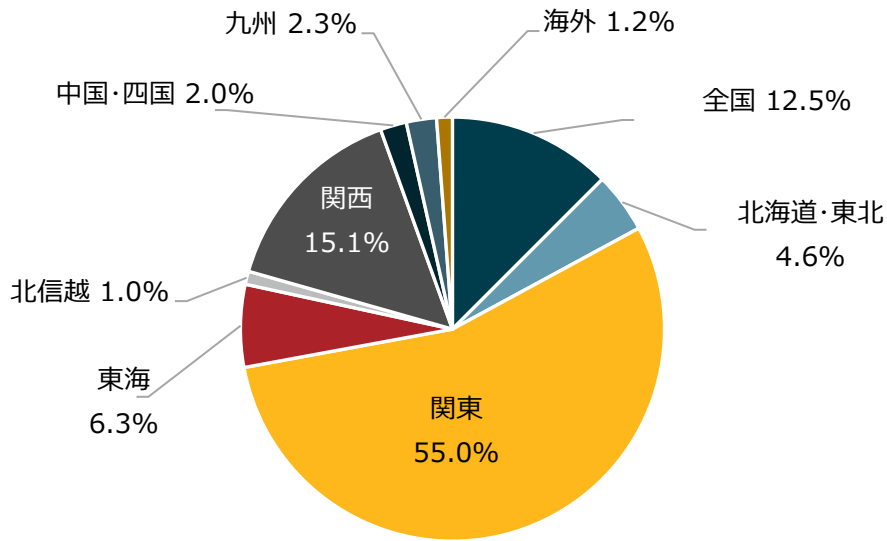
doda会員登録者希望データ②希望職種（第一希望）

	2020年10月～2021年3月
事務・アシスタント	21.9%
営業職	17.3%
企画・管理	16.4%
販売・サービス職	8.4%
技術職（SE・インフラエンジニア・Webエンジニア）	8.4%
クリエイター・クリエイティブ職	6.9%
技術職（機械・電気）	6.7%
技術職・専門職（建設・建築・不動産・プラント・工場）	4.2%
医療系専門職	2.1%
公務員・教員・農林水産関連職	2.0%
技術職（化学・素材・化粧品・トイレタリー）	1.8%
専門職（コンサルティングファーム・専門事務所・監査法人）	1.6%
技術職（食品・香料・飼料）	1.4%
金融系専門職	0.6%
技術職（組み込みソフトウェア）	0.5%

※2020年10月～2021年3月の新規会員登録者の希望条件

doda会員登録者希望データ③希望条件（勤務地）

地域



都道府県別

都道府県	2020年10月～2021年3月
東京都	34.0%
大阪府	11.4%
愛知県	6.9%
神奈川県	6.5%
福岡県	5.3%
埼玉県	3.8%
千葉県	3.3%
兵庫県	3.1%
北海道	2.5%
京都府	2.0%
宮城県	2.0%
静岡県	2.0%
広島県	1.6%
茨城県	1.1%
群馬県	0.9%
岡山県	0.9%
栃木県	0.8%
新潟県	0.8%
岐阜県	0.8%
長野県	0.8%

※2020年10月～2021年3月の新規会員登録者の希望条件

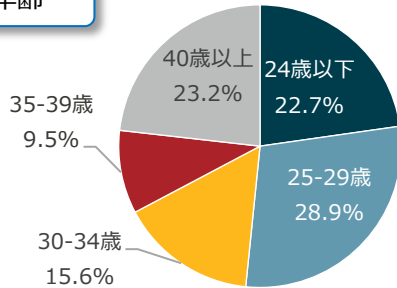
dodaスカウトサービス登録者属性

スカウト会員数（累計）

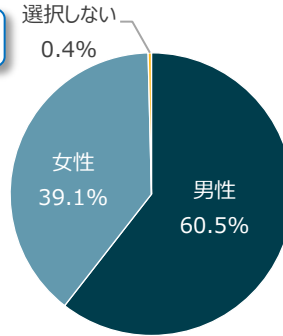
… 約**210万人**

※2021年3月末日時点

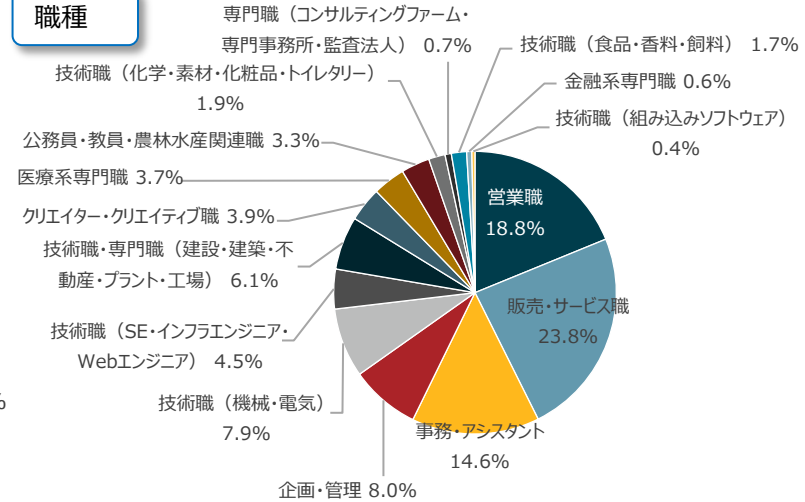
年齢



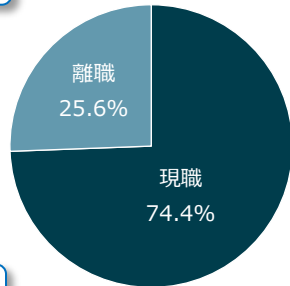
性別



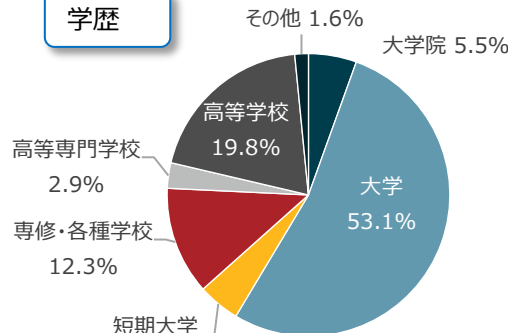
職種



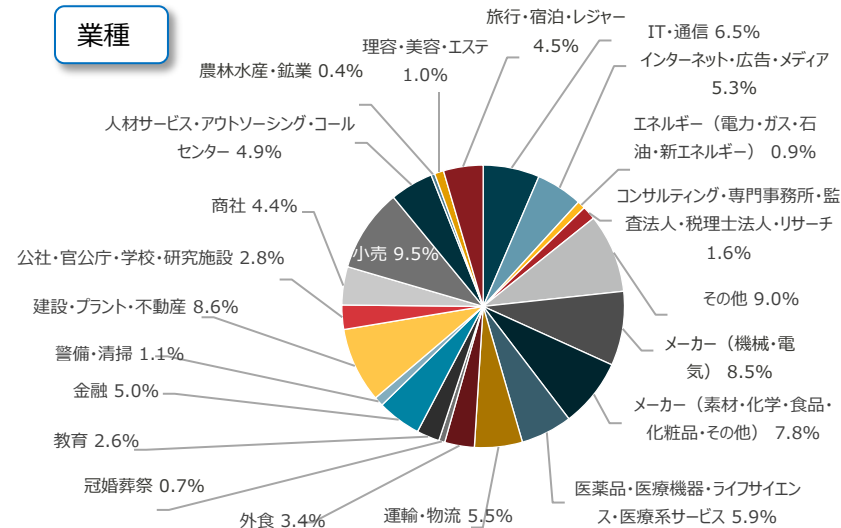
勤務状況



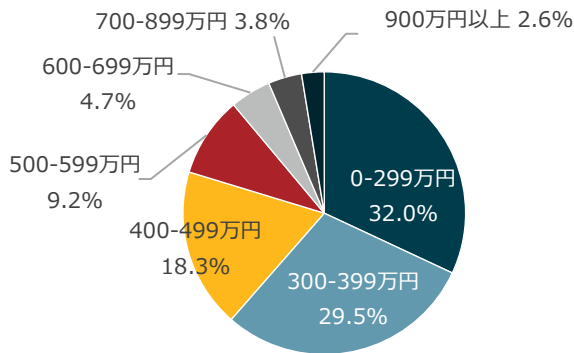
学歴



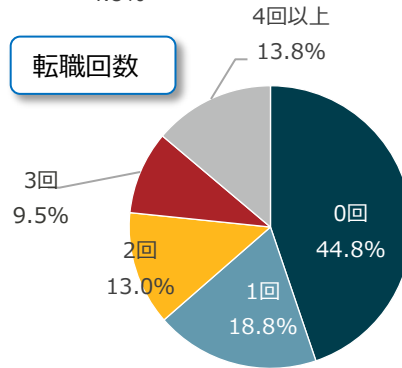
業種



現年収



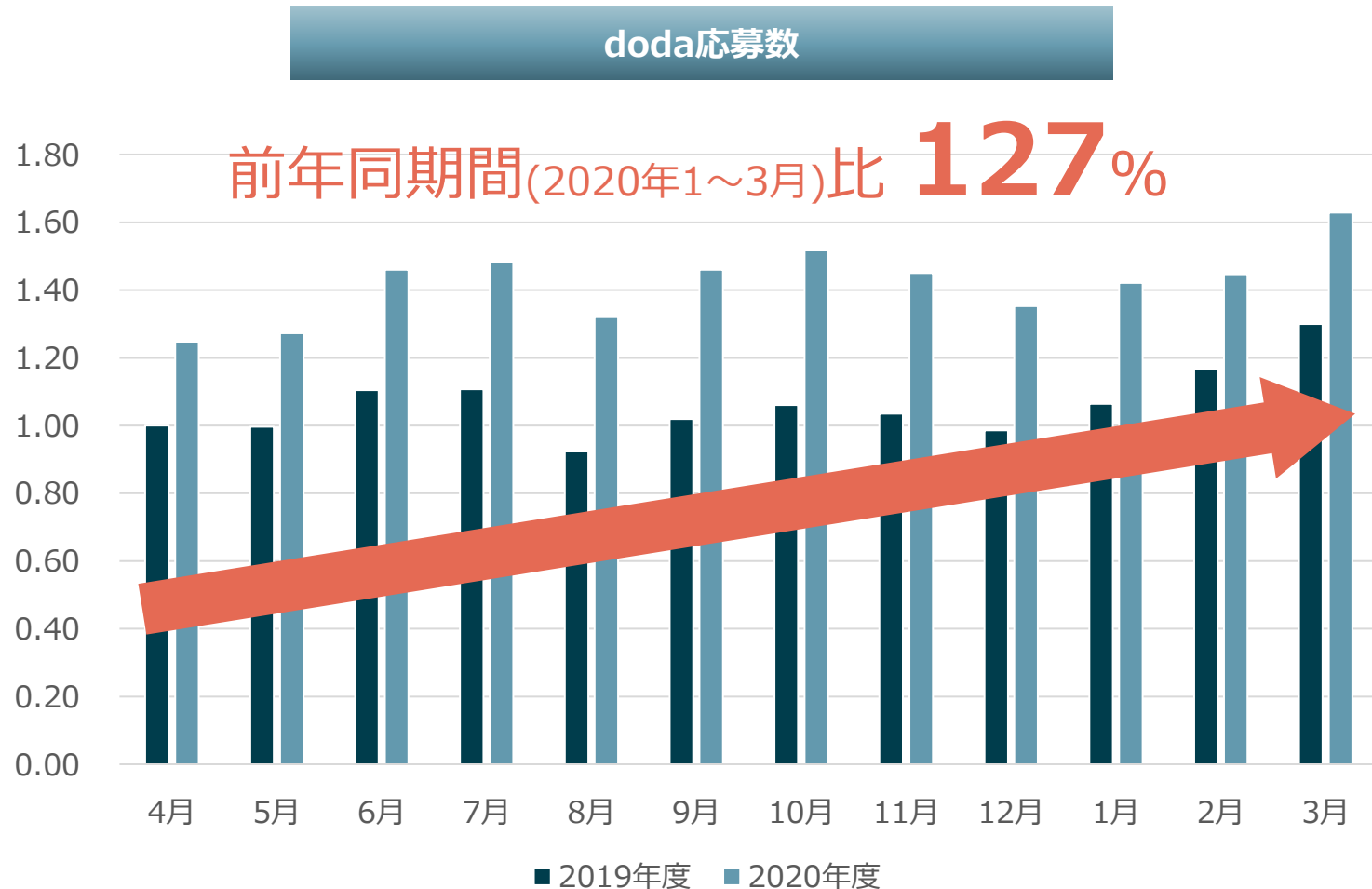
転職回数



※2020年10月～2021年3月の新規スカウト会員登録者の属性
今月より集計方法が変更となったため、前回とのデータ比較にて大きく差異が出ている箇所がございます。

doda求人原稿応募数推移

- doda応募数は前年同月を常に上回る成長率
- 新型コロナウイルスの影響で一時停止していた採用を開始する企業も増え、応募数も好調に推移している

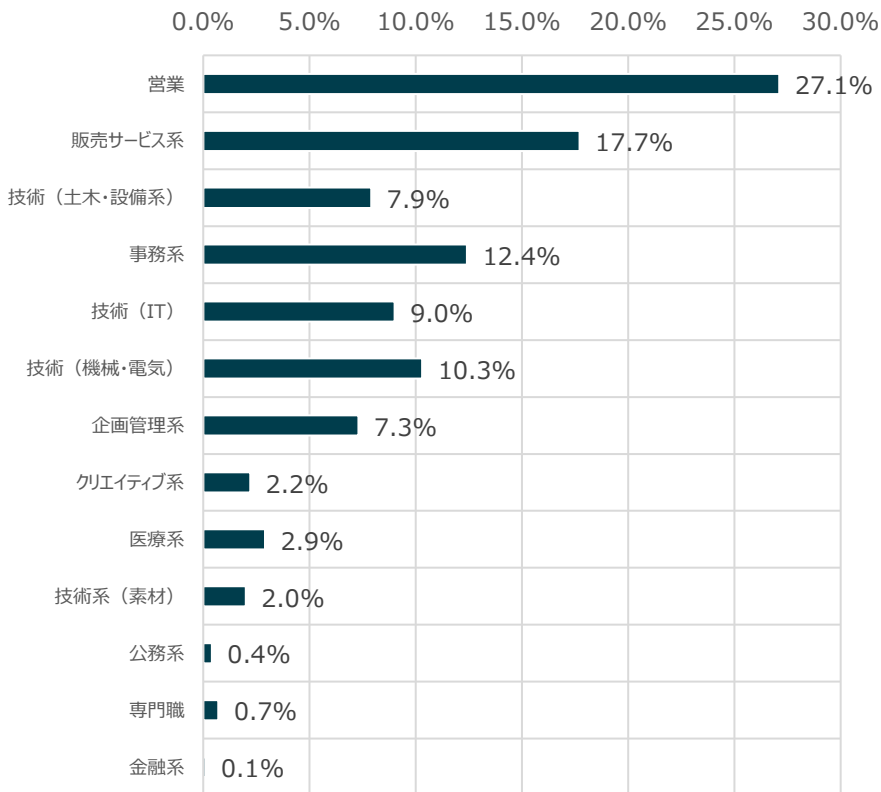


※2019年4月の応募数を「1」とした場合の推移

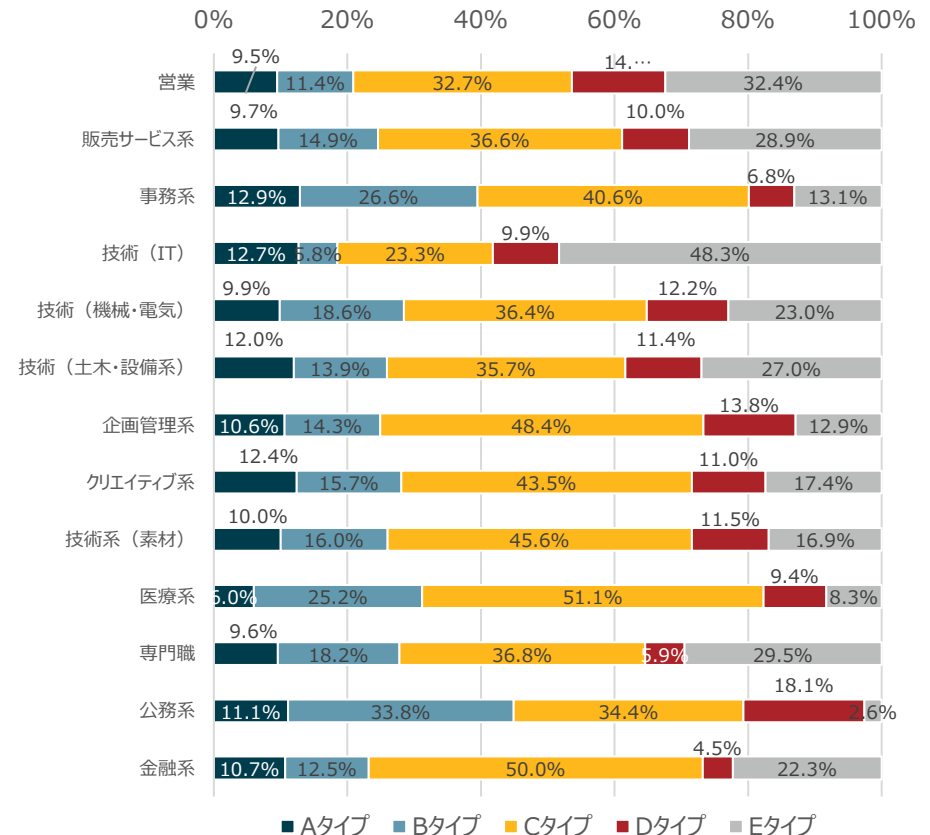
doda求人原稿掲載状況

- dodaにはさまざまな職種の求人原稿が掲載されています。
- 職種によって効果が見込める原稿サイズが異なりますのでお気軽にご相談ください。

職種別掲載案件割合



職種別原稿掲載サイズ



※求人原稿掲載状況は2020年10月～2021年3月までの平均

doda検索フリーワードランキング

順位	キーワード	順位	キーワード	順位	キーワード	順位	キーワード
1	在宅勤務	26	化粧品	51	製造	76	品質管理
2	50代	27	食品	52	Webマーケティング	77	CADオペレーター
3	フルリモート	28	リモートワーク	53	生産管理	78	TOEIC
4	未経験歓迎	29	海外営業	54	テレワーク	79	一級建築士
5	英語	30	ECサイト運営	55	貿易	80	農業
6	中国語	31	不動産	56	ルート営業	81	声優
7	社会保険労務士	32	管理栄養士	57	カスタマーサクセス	82	法務
8	未経験	33	ゲーム	58	人事	83	エンジニア
9	学校法人	34	宅地建物取引士	59	大学	84	美容
10	電気主任技術者	35	宅建	60	秘書	85	栄養士
11	在宅	36	第二新卒	61	コールセンター	86	施工管理
12	韓国語	37	CAD	62	ECサイト	87	自動車
13	外国人	38	アパレル	63	海外	88	医療事務
14	事務	39	フォークリフト	64	通関士	89	法律事務所
15	高卒	40	Webデザイナー	65	EC	90	ヘルプデスク
16	社内SE	41	医療	66	40代	91	ライター
17	リモート	42	音楽	67	営業	92	出版
18	アニメ	43	設備管理	68	貿易事務	93	ペット
19	大学職員	44	物流	69	広報	94	ビルメンテナンス
20	スポーツ	45	中国	70	マーケティング	95	RPA
21	行政書士	46	税理士	71	動物 ペット	96	デザイナー
22	経理	47	電気工事士	72	薬剤師	97	総合職
23	韓国	48	副業	73	データサイエンティスト	98	Illustrator
24	インテリア	49	ドライバー	74	ホテル	99	動物
25	学歴不問	50	年齢不問	75	機械設計	100	総務

※具体的な企業名、都道府県・市区町村の名称は除外しています。