



dodaレポート

-2021年7月発行-

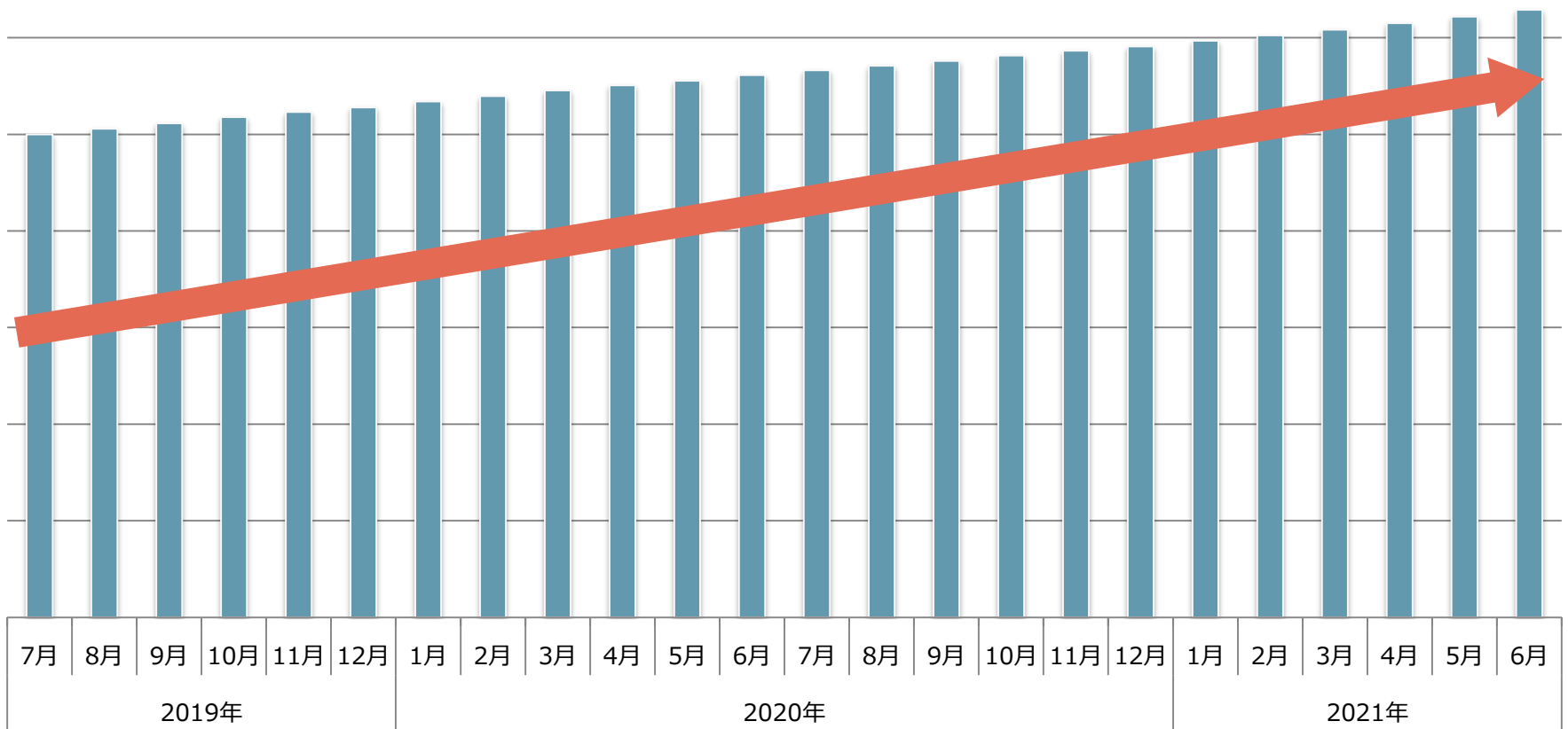
パーソルキャリア株式会社

doda会員登録者数推移

➤ doda会員登録者数（累計）は2021年6月末時点で約629万人

doda会員登録者数推移

約629万人



doda会員登録者属性①業種別

	2021年1月～2021年6月
小売	9.7%
建設・プラント・不動産	8.3%
メーカー（機械・電気）	8.2%
メーカー（素材・化学・食品・化粧品・その他）	7.7%
IT・通信	7.0%
医薬品・医療機器・ライフサイエンス・医療系サービス	6.2%
インターネット・広告・メディア	5.2%
金融	5.0%
運輸・物流	4.8%
人材サービス・アウトソーシング・コールセンター	4.6%
商社	4.4%
旅行・宿泊・レジャー	4.0%
外食	3.1%
公社・官公庁・学校・研究施設	2.8%
教育	2.6%
コンサルティング・専門事務所・監査法人・税理士法人・リサーチ	1.8%
理容・美容・エステ	1.2%
警備・清掃	1.0%
エネルギー（電力・ガス・石油・新エネルギー）	0.9%
冠婚葬祭	0.6%
農林水産・鉱業	0.4%
その他	10.4%

※2021年1月～2021年6月の新規会員登録者の属性

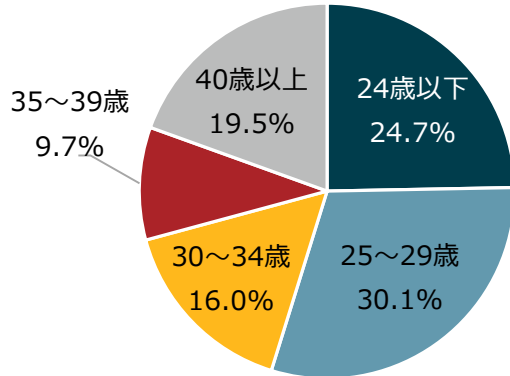
doda会員登録者属性②職種別

	2021年1月～2021年6月
販売・サービス職	22.9%
営業職	18.4%
事務・アシスタント	15.1%
技術職（機械・電気）	8.0%
企画・管理	7.5%
技術職・専門職（建設・建築・不動産・プラント・工場）	5.9%
技術職（SE・インフラエンジニア・Webエンジニア）	5.4%
クリエイター・クリエイティブ職	4.1%
医療系専門職	4.1%
公務員・教員・農林水産関連職	3.5%
技術職（化学・素材・化粧品・トイレタリー）	1.9%
技術職（食品・香料・飼料）	1.7%
専門職（コンサルティングファーム・専門事務所・監査法人）	0.7%
金融系専門職	0.5%
技術職（組み込みソフトウェア）	0.3%

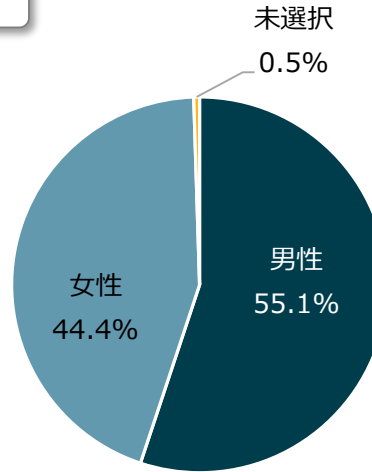
※2021年1月～2021年6月の新規会員登録者の属性

doda会員登録者属性③年代・性別・学歴・転職回数・地域

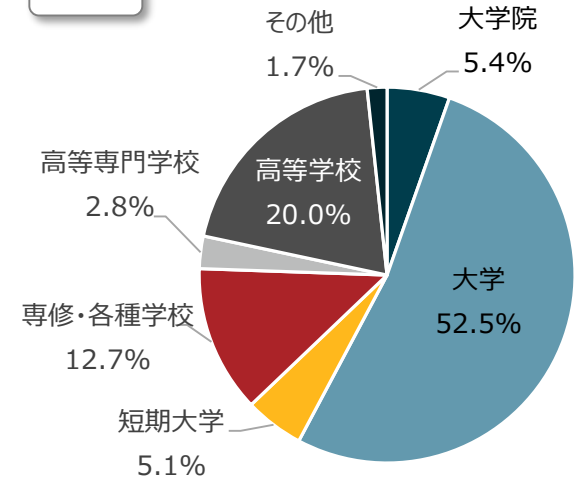
年代



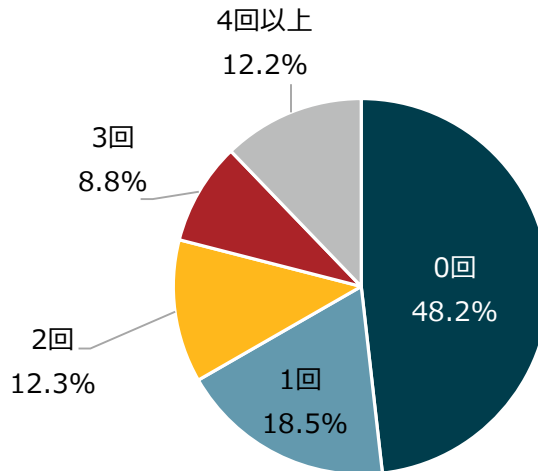
性別



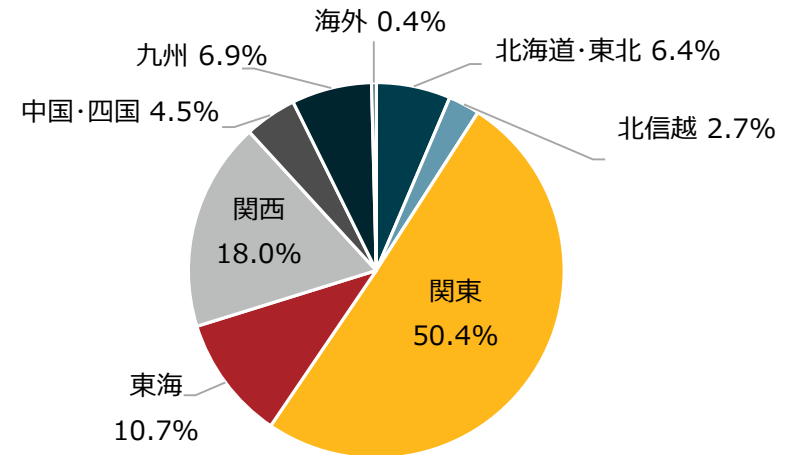
学歴



転職回数



地域



※2021年1月～2021年6月の新規会員登録者の属性

doda会員登録者希望データ①希望業種（第一希望）

	2021年1月～2021年6月
インターネット・広告・メディア	13.8%
メーカー（素材・化学・食品・化粧品・その他）	13.5%
IT・通信	13.2%
メーカー（機械・電気）	12.2%
建設・プラント・不動産	8.4%
医薬品・医療機器・ライフサイエンス・医療系サービス	5.7%
商社	4.6%
コンサルティング・専門事務所・監査法人・税理士法人・リサーチ	3.9%
小売	3.7%
金融	3.5%
運輸・物流	3.2%
人材サービス・アウトソーシング・コールセンター	3.1%
公社・官公庁・学校・研究施設	2.3%
教育	1.9%
旅行・宿泊・レジャー	1.3%
エネルギー（電力・ガス・石油・新エネルギー）	0.9%
外食	0.6%
理容・美容・エステ	0.5%
警備・清掃	0.4%
農林水産・鉱業	0.3%
冠婚葬祭	0.2%
その他	2.6%

※2021年1月～2021年6月の新規会員登録者の希望条件

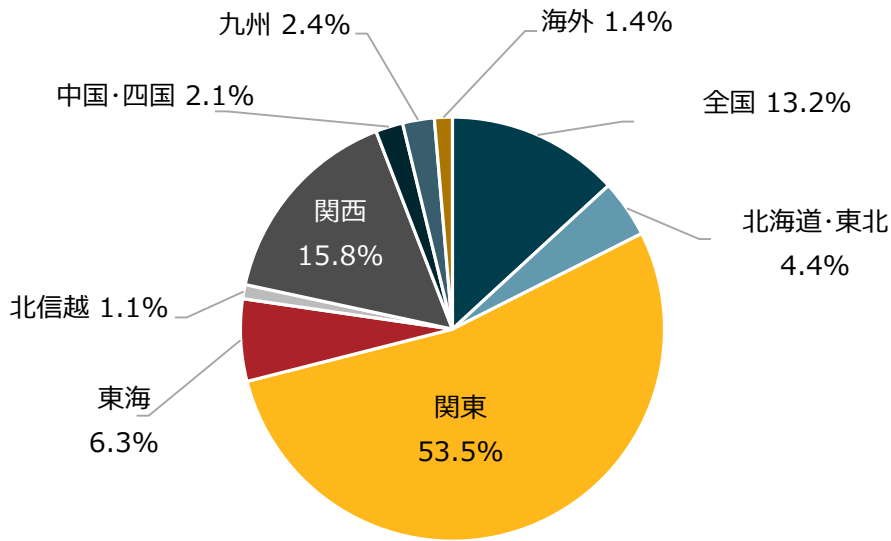
doda会員登録者希望データ②希望職種（第一希望）

	2021年1月～2021年6月
事務・アシスタント	22.5%
営業職	16.7%
企画・管理	16.0%
販売・サービス職	8.6%
技術職（SE・インフラエンジニア・Webエンジニア）	8.0%
クリエイター・クリエイティブ職	7.2%
技術職（機械・電気）	6.6%
技術職・専門職（建設・建築・不動産・プラント・工場）	4.1%
公務員・教員・農林水産関連職	2.2%
医療系専門職	2.1%
技術職（化学・素材・化粧品・トイレタリー）	1.8%
専門職（コンサルティングファーム・専門事務所・監査法人）	1.5%
技術職（食品・香料・飼料）	1.5%
金融系専門職	0.6%
技術職（組み込みソフトウェア）	0.4%

※2021年1月～2021年6月の新規会員登録者の希望条件

doda会員登録者希望データ③希望条件（勤務地）

地域



都道府県別

都道府県	2021年1月～2021年6月
東京都	33.0%
大阪府	11.2%
愛知県	6.9%
神奈川県	6.7%
福岡県	5.2%
埼玉県	4.0%
千葉県	3.4%
兵庫県	3.3%
北海道	2.6%
京都府	2.0%
静岡県	1.9%
宮城県	1.9%
広島県	1.6%
茨城県	1.1%
栃木県	1.0%
岡山県	0.9%
群馬県	0.9%
新潟県	0.8%
岐阜県	0.8%
長野県	0.8%

※2021年1月～2021年6月の新規会員登録者の希望条件

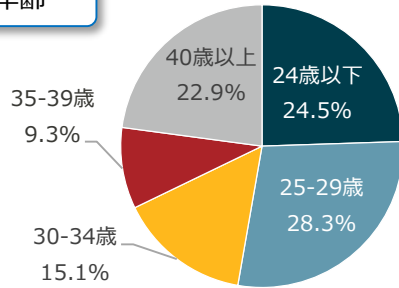
dodaスカウトサービス登録者属性

スカウト会員数（累計）

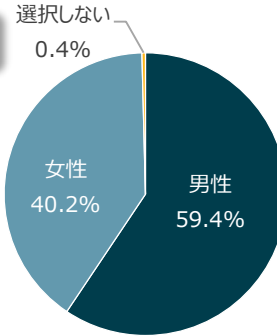
… 約**220万人**

※2021年6月末日時点

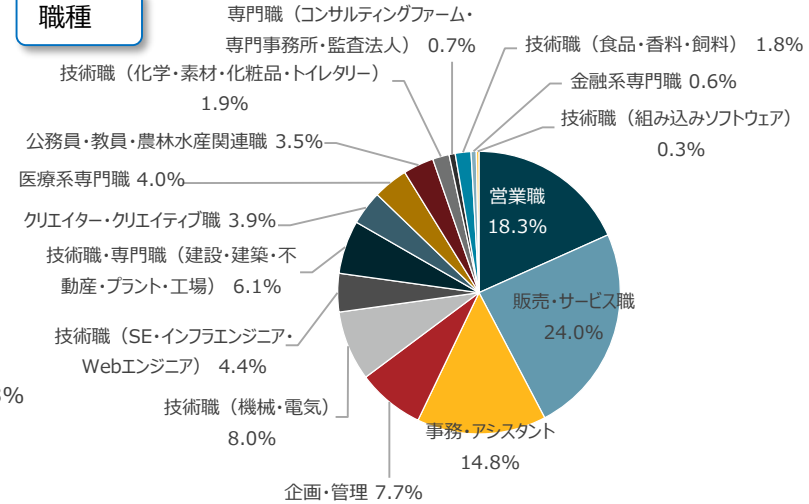
年齢



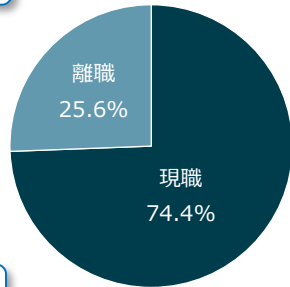
性別



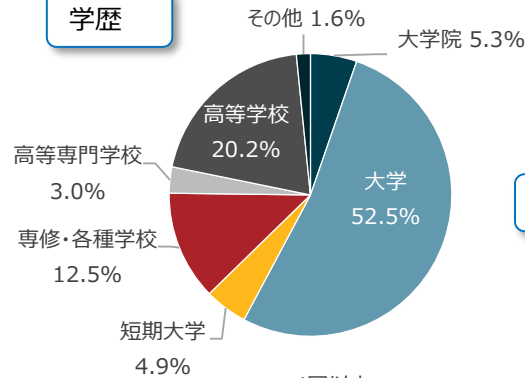
職種



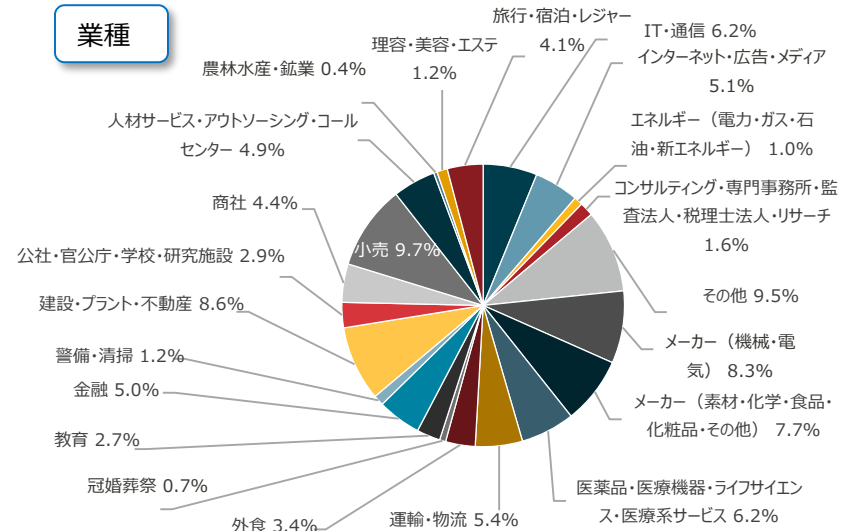
勤務状況



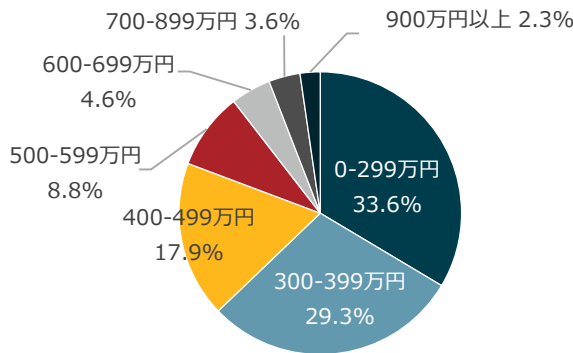
学歴



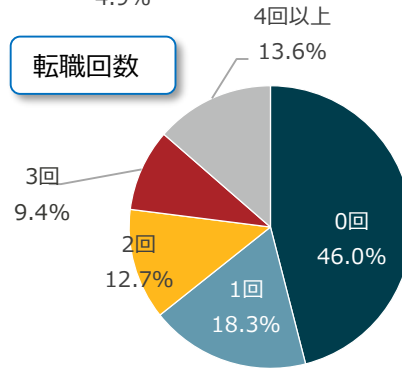
業種



現年収



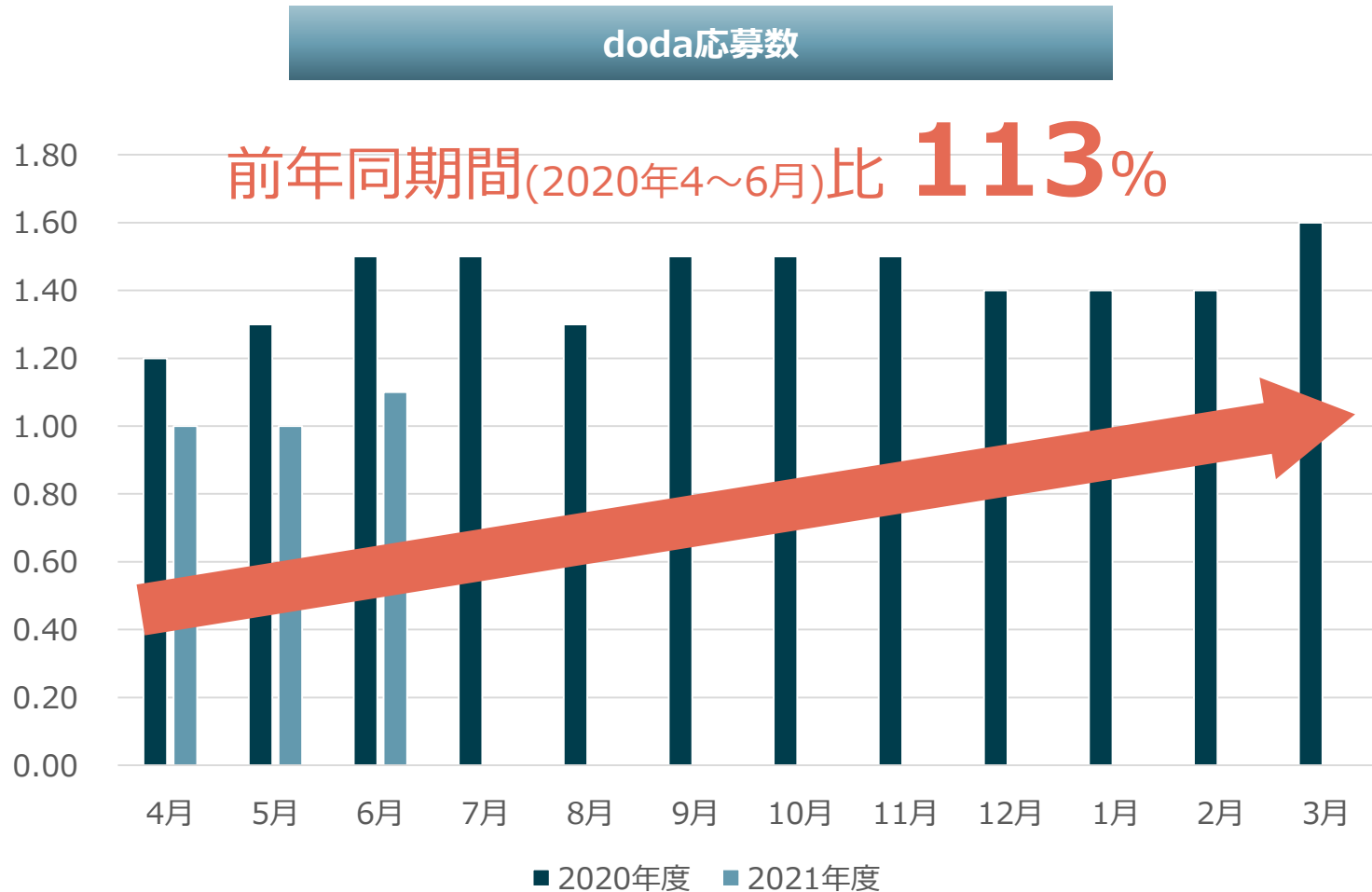
転職回数



※2021年1月～2021年6月の新規スカウト会員登録者の属性
今月より集計方法が変更となったため、前回とのデータ比較にて大きく差異が出ている箇所がございます。

doda求人原稿応募数推移

- doda応募数は前年同月を常に上回る成長率
- 新型コロナウイルスの影響で一時停止していた採用を開始する企業も増え、応募数も好調に推移している

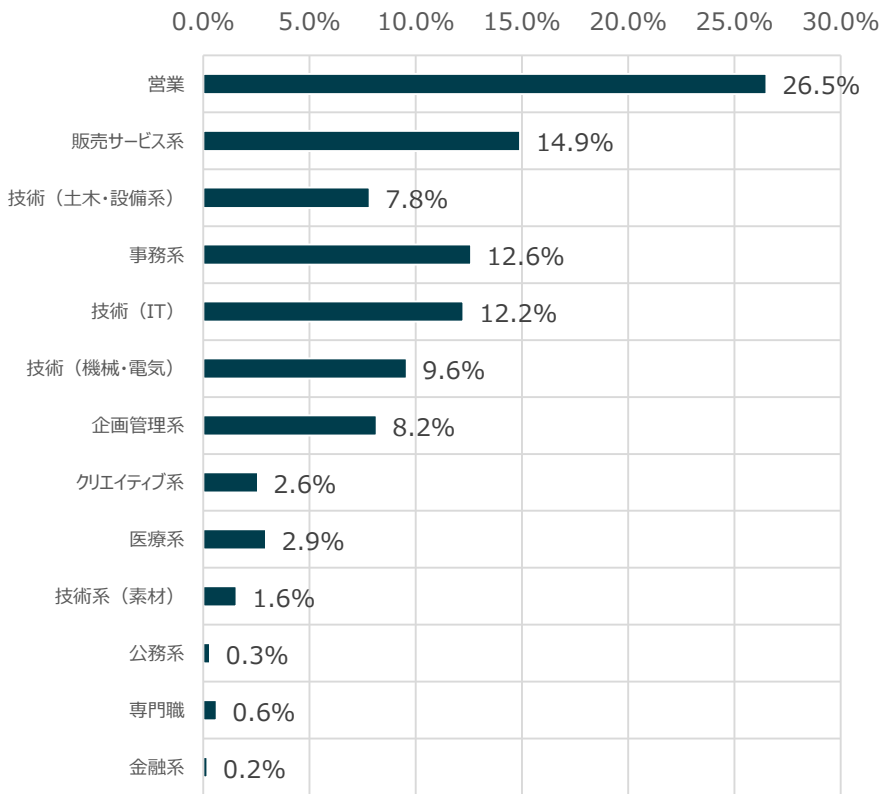


※2020年4月の応募数を「1」とした場合の推移

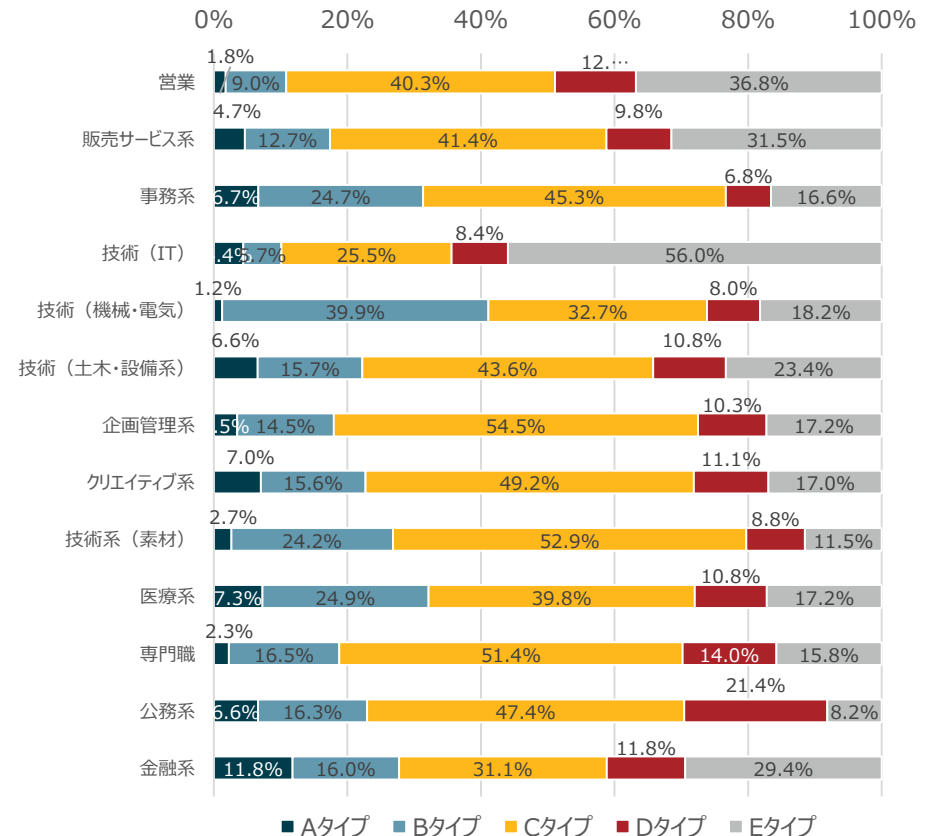
doda求人原稿掲載状況

- dodaにはさまざまな職種の求人原稿が掲載されています。
- 職種によって効果が見込める原稿サイズが異なりますのでお気軽にご相談ください。

職種別掲載案件割合



職種別原稿掲載サイズ



※求人原稿掲載状況は2021年1月～2021年6月までの平均

doda検索フリーワードランキング

順位	キーワード	順位	キーワード	順位	キーワード	順位	キーワード
1	在宅勤務	26	韓国	51	コールセンター	76	品質管理
2	フルリモート	27	管理栄養士	52	データサイエンティスト	77	RPA
3	50代	28	宅地建物取引士	53	設備管理	78	一級建築士
4	未経験	29	ゲーム	54	薬剤師	79	営業
5	中国語	30	学歴不問	55	人事	80	栄養士
6	英語	31	海外営業	56	ライター	81	総合職
7	未経験歓迎	32	不動産	57	ドライバー	82	動物
8	学校法人	33	第二新卒	58	Webデザイナー	83	貿易事務
9	電気主任技術者	34	アパレル	59	医療事務	84	EC
10	社会保険労務士	35	宅建	60	TOEIC	85	自動車
11	高卒	36	CAD	61	カスタマーサクセス	86	CADオペレーター
12	在宅	37	ECサイト運営	62	ルート営業	87	海外
13	韓国語	38	フォークリフト	63	製造	88	医療
14	事務	39	行政書士	64	広報	89	動物 ペット
15	外国人	40	大学	65	電気工事士	90	ホテル
16	リモート	41	副業	66	美容	91	受付
17	社内SE	42	農業	67	学校	92	Illustrator
18	アニメ	43	音楽	68	Webマーケティング	93	40代
19	経理	44	物流	69	半導体	94	SDGs
20	化粧品	45	生産管理	70	マーケティング	95	ペット
21	インテリア	46	中国	71	テレワーク	96	完全在宅
22	スポーツ	47	ECサイト	72	秘書	97	医療機器
23	リモートワーク	48	年齢不問	73	法務	98	Photoshop
24	食品	49	Jリーグ	74	税理士	99	簿記
25	大学職員	50	ゴルフ	75	貿易	100	総務