



dodaレポート

-2023年7月発行-

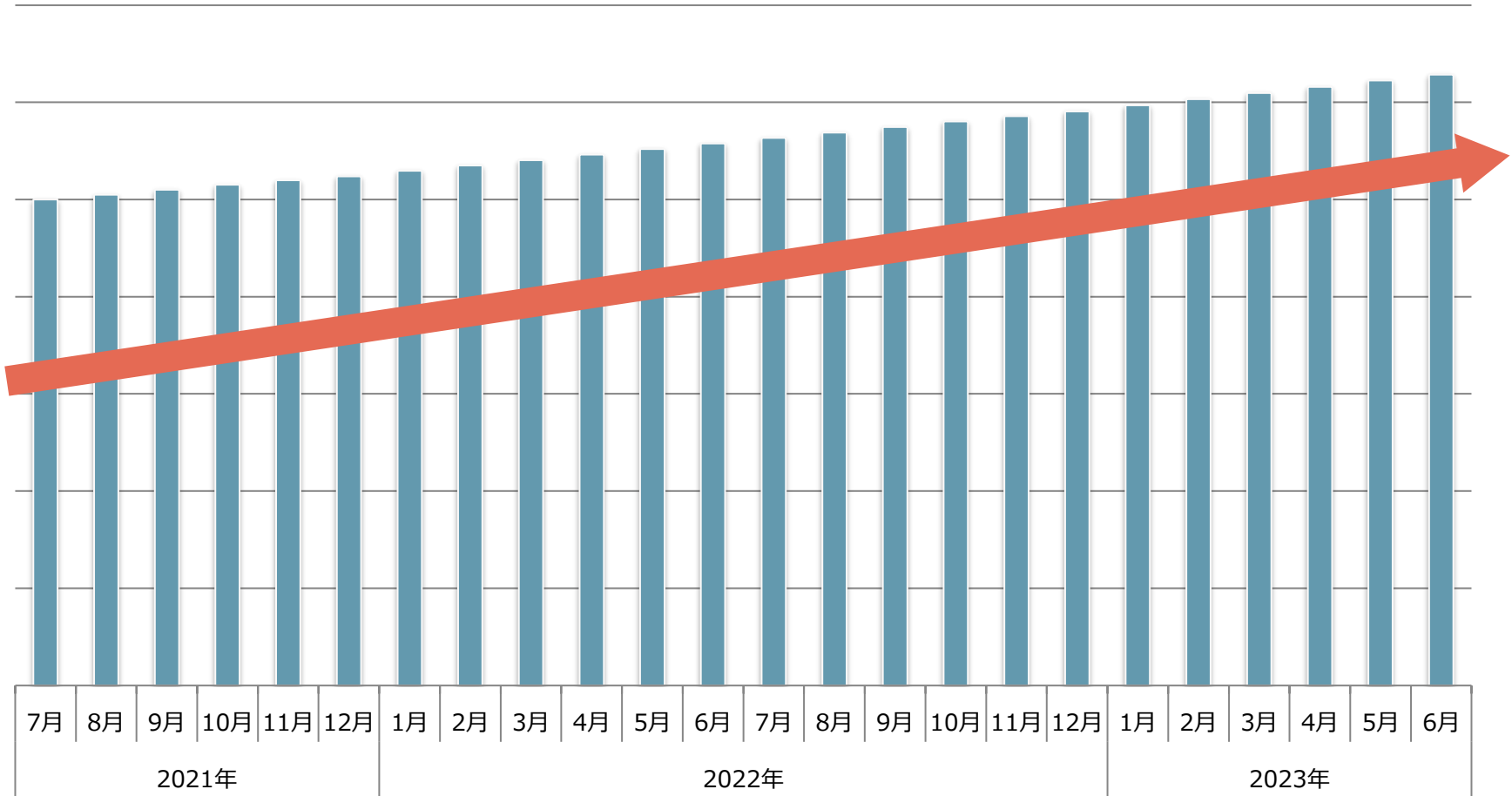
パーソルキャリア株式会社

doda会員登録者数推移

➤ doda会員登録者数（累計）は2023年6月末時点で約798万人

doda会員登録者数推移

約798万人



doda会員登録者属性①業種別

	2023年1月～2023年6月
小売	9.5%
メーカー（機械・電気）	8.7%
建設・プラント・不動産	8.1%
メーカー（素材・化学・食品・化粧品・その他）	7.7%
医薬品・医療機器・ライフサイエンス・医療系サービス	7.4%
IT・通信	7.0%
金融	4.9%
運輸・物流	4.9%
インターネット・広告・メディア	4.7%
人材サービス・アウトソーシング・コールセンター	4.4%
商社	4.0%
公社・官公庁・学校・研究施設	3.5%
旅行・宿泊・レジャー	3.0%
教育	2.8%
外食	2.6%
コンサルティング・専門事務所・監査法人・税理士法人・リサーチ	1.7%
理容・美容・エステ	1.3%
警備・清掃	0.9%
エネルギー（電力・ガス・石油・新エネルギー）	0.9%
農林水産・鉱業	0.5%
冠婚葬祭	0.5%
その他	11.0%

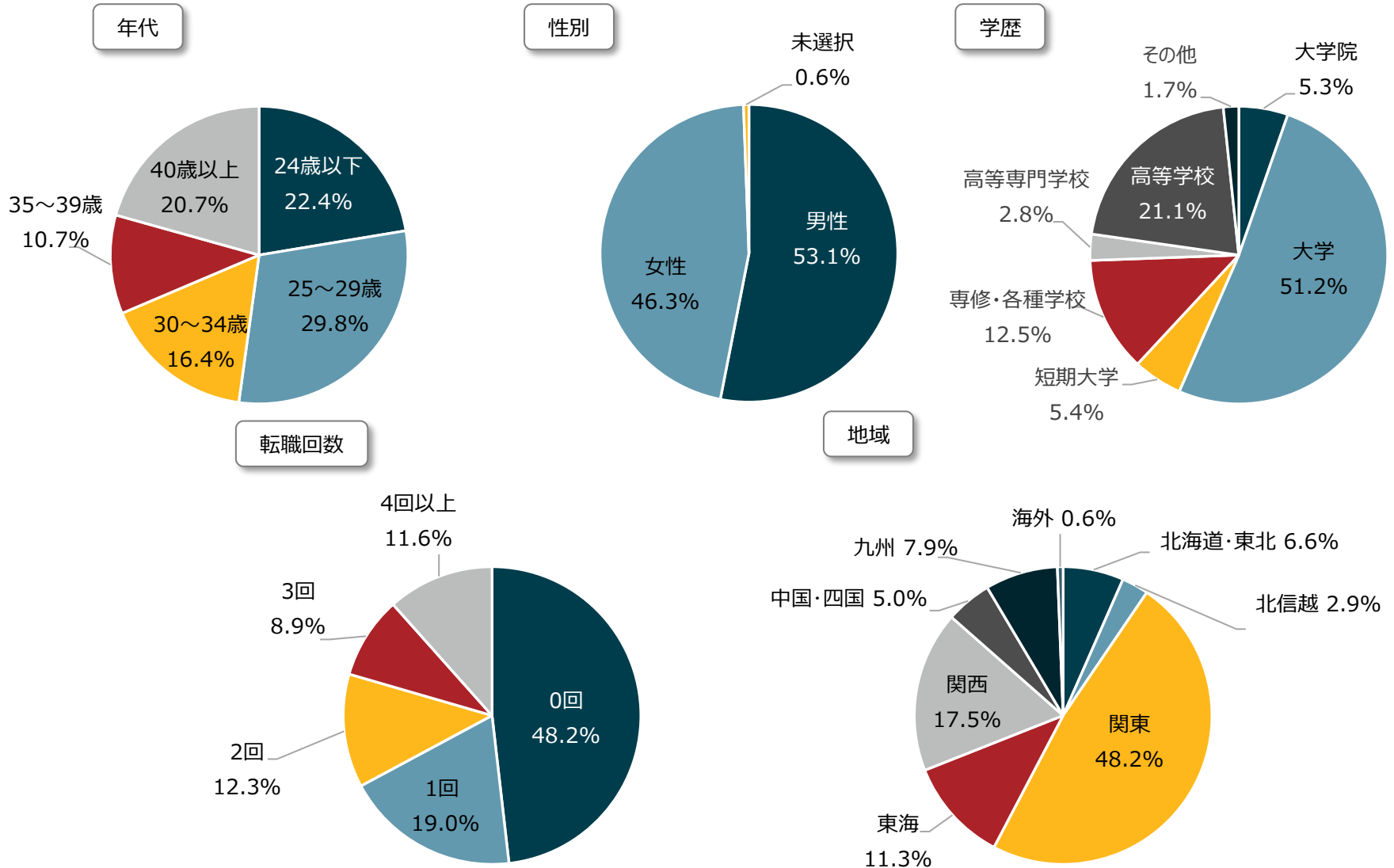
※2023年1月～6月の新規会員登録者の属性

doda会員登録者属性②職種別

	2023年1月～2023年6月
販売・サービス職	21.2%
事務・アシスタント	16.7%
営業職	15.8%
技術職（機械・電気）	8.3%
企画・管理	7.6%
技術職・専門職（建設・建築・不動産・プラント・工場）	6.0%
技術職（SE・インフラエンジニア・Webエンジニア）	5.5%
医療系専門職	5.1%
公務員・教員・農林水産関連職	4.6%
クリエイター・クリエイティブ職	3.7%
技術職（化学・素材・化粧品・トイレタリー）	2.0%
技術職（食品・香料・飼料）	1.9%
専門職（コンサルティングファーム・専門事務所・監査法人）	0.7%
金融系専門職	0.5%
技術職（組み込みソフトウェア）	0.4%

※2023年1月～6月の新規会員登録者の属性

doda会員登録者属性③年代・性別・学歴・転職回数・地域



※2023年1月～6月の新規会員登録者の属性

doda会員登録者希望データ①希望業種（第一希望）

	2023年1月～2023年6月
メーカー（素材・化学・食品・化粧品・その他）	13.9%
IT・通信	13.6%
メーカー（機械・電気）	13.5%
インターネット・広告・メディア	12.5%
建設・プラント・不動産	7.9%
医薬品・医療機器・ライフサイエンス・医療系サービス	5.5%
商社	4.1%
コンサルティング・専門事務所・監査法人・税理士法人・リサーチ	3.8%
金融	3.4%
人材サービス・アウトソーシング・コールセンター	3.3%
小売	3.1%
運輸・物流	3.1%
公社・官公庁・学校・研究施設	2.4%
旅行・宿泊・レジャー	2.0%
教育	1.7%
エネルギー（電力・ガス・石油・新エネルギー）	0.9%
外食	0.5%
外食	0.5%
農林水産・鉱業	0.3%
警備・清掃	0.3%
冠婚葬祭	0.3%
その他	3.4%

※2023年1月～6月の新規会員登録者の希望条件

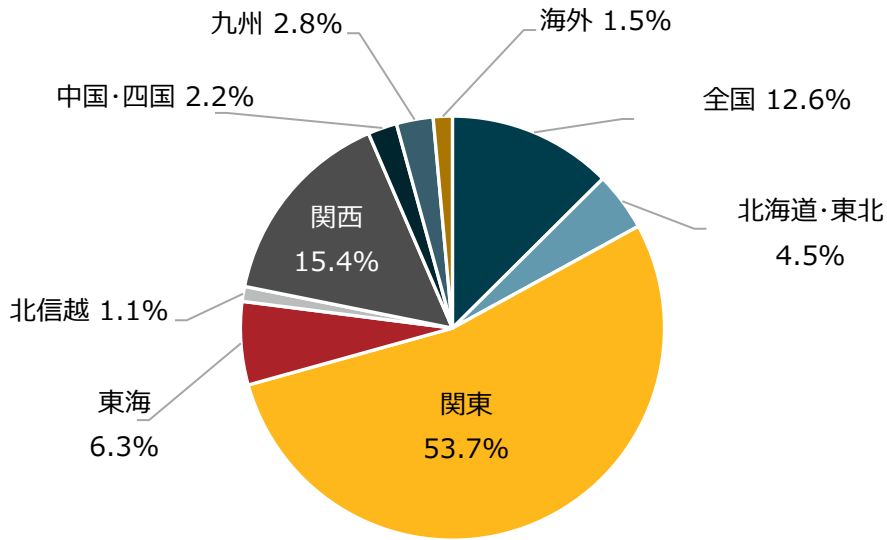
doda会員登録者希望データ②希望職種（第一希望）

	2023年1月～2023年6月
事務・アシスタント	24.7%
企画・管理	15.2%
営業職	13.9%
販売・サービス職	9.1%
技術職（SE・インフラエンジニア・Webエンジニア）	7.6%
クリエイター・クリエイティブ職	7.2%
技術職（機械・電気）	7.0%
技術職・専門職（建設・建築・不動産・プラント・工場）	4.3%
医療系専門職	2.8%
公務員・教員・農林水産関連職	2.5%
技術職（化学・素材・化粧品・トイレタリー）	1.8%
技術職（食品・香料・飼料）	1.7%
専門職（コンサルティングファーム・専門事務所・監査法人）	1.4%
金融系専門職	0.6%
技術職（組み込みソフトウェア）	0.4%

※ 2023年1月～6月の新規会員登録者の希望条件

doda会員登録者希望データ③希望条件（勤務地）

地域



都道府県別

都道府県	2023年1月～2023年6月
東京都	29.0%
大阪府	10.6%
愛知県	7.2%
神奈川県	6.8%
福岡県	5.5%
埼玉県	4.3%
千葉県	3.5%
兵庫県	3.5%
北海道	2.4%
静岡県	2.3%
京都府	2.1%
宮城県	1.9%
広島県	1.8%
茨城県	1.3%
栃木県	1.1%
群馬県	1.1%
岡山県	1.1%
熊本県	1.0%
岐阜県	1.0%
三重県	0.8%

※2023年1月～6月の新規会員登録者の希望条件

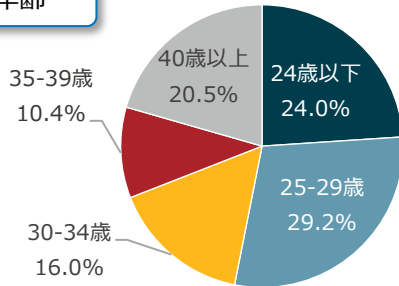
dodaスカウトサービス登録者属性

スカウト会員数（累計）

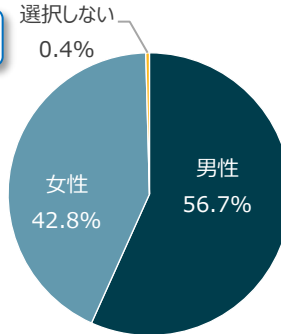
… 約**317万人**

※2023年6月末日時点

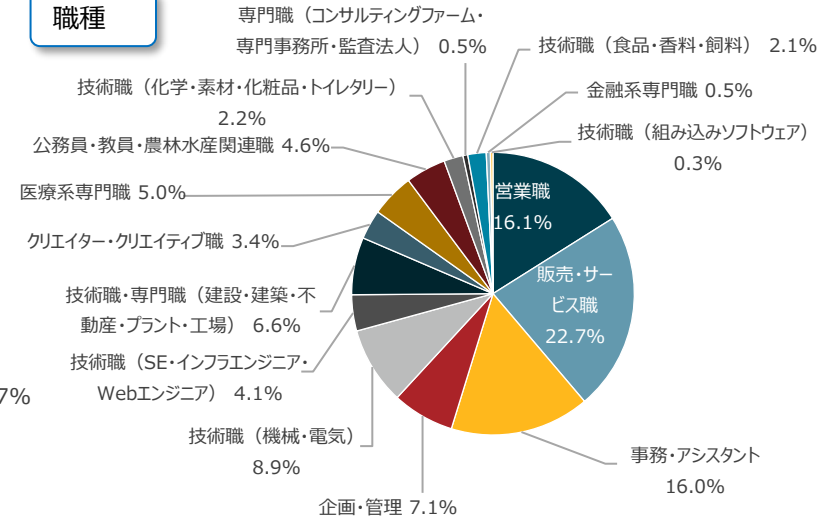
年齢



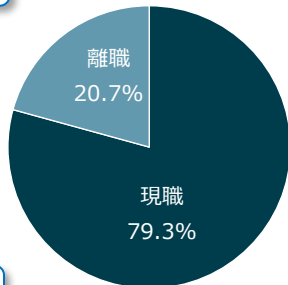
性別



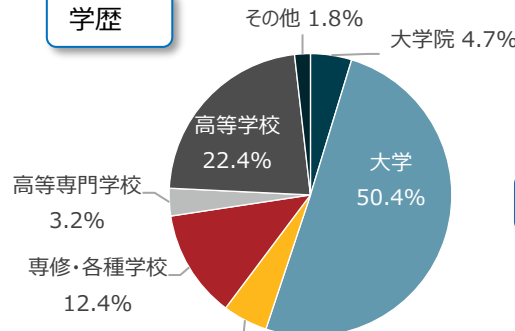
職種



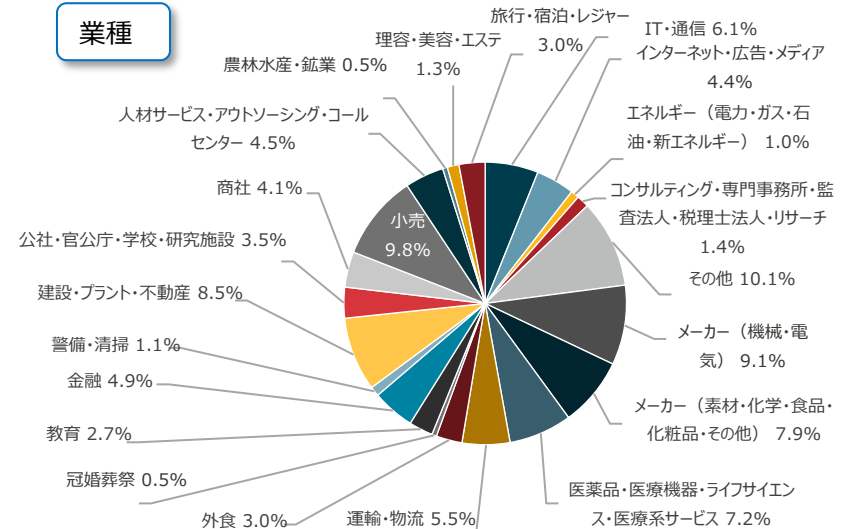
勤務状況



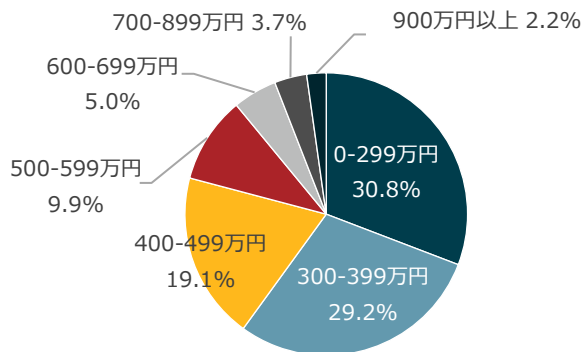
学歴



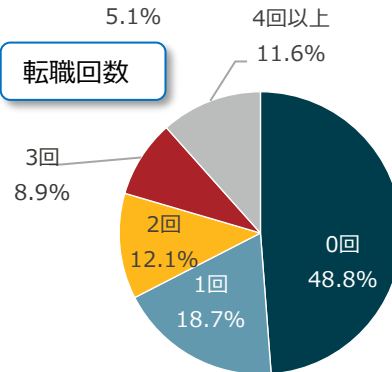
業種



現年収



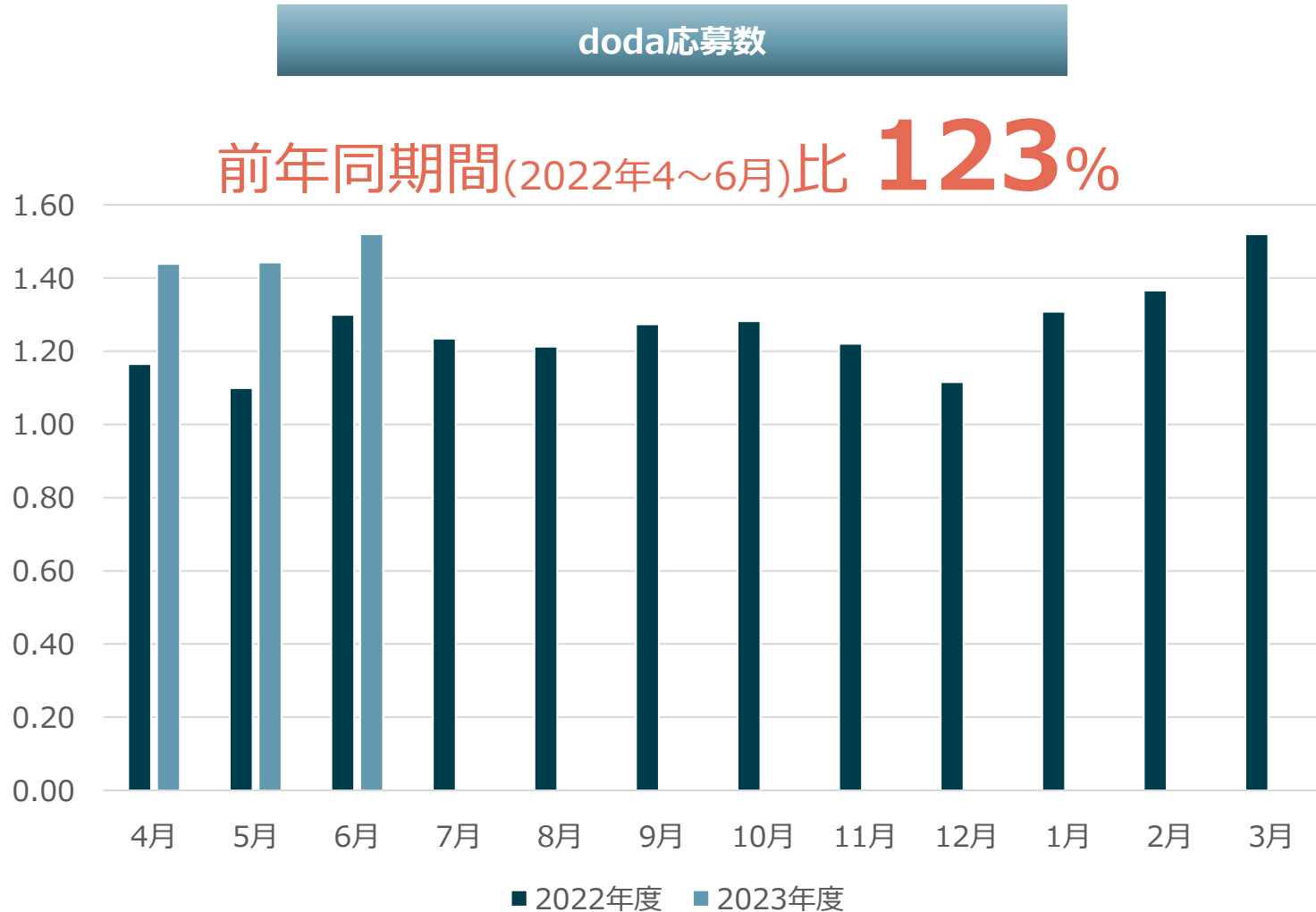
転職回数



※2023年1月～6月の新規スカウト会員登録者の属性

doda求人原稿応募数推移

➤ doda応募数は、対前年同期間では増加している。

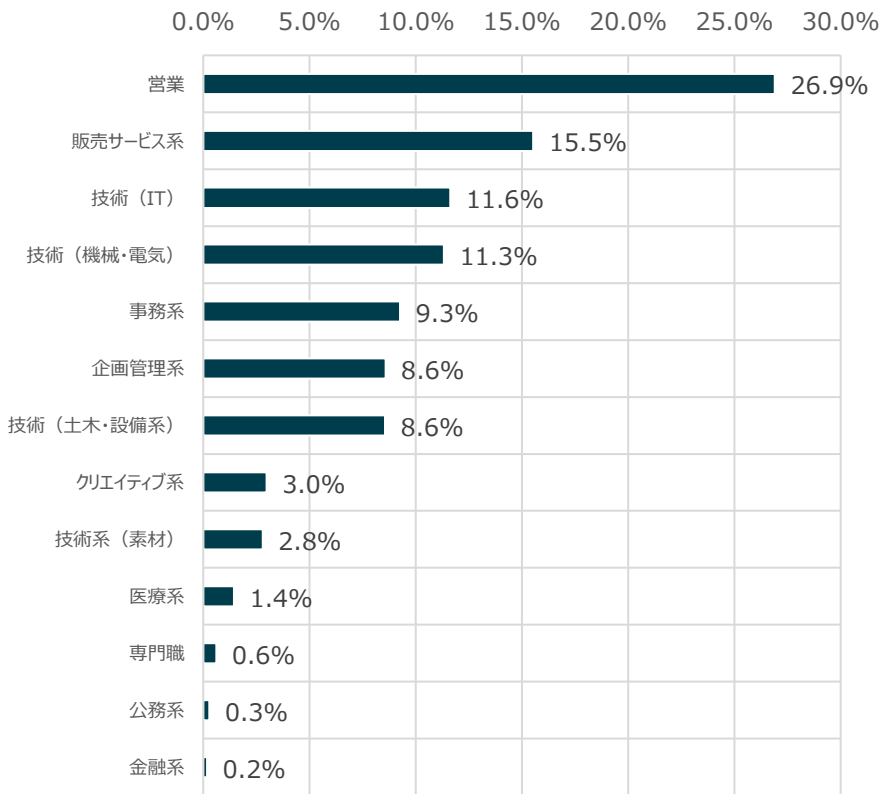


※2022年4月の応募数を「1」とした場合の推移

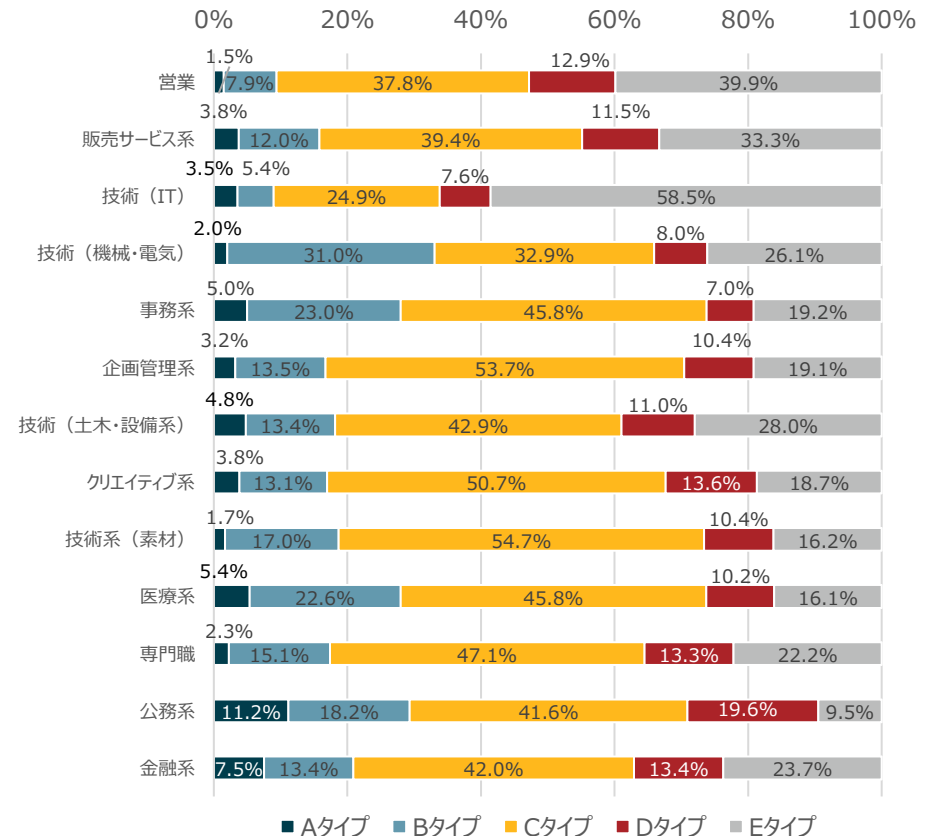
doda求人原稿掲載状況

- dodaにはさまざまな職種の求人原稿が掲載されています。
- 職種によって効果が見込める原稿サイズが異なりますのでお気軽にご相談ください。

職種別掲載案件割合



職種別原稿掲載サイズ



※求人原稿掲載状況は2023年1月～6月までの平均

2023年6月度 doda検索フリーワードランキング

順位	キーワード	順位	キーワード	順位	キーワード	順位	キーワード
1	在宅勤務	26	スポーツ	51	営業	76	海外駐在
2	フルリモート	27	完全在宅	52	映画	77	マーケティング
3	新規事業	28	製造	53	インテリア	78	RPA
4	未経験	29	不動産	54	音楽	79	海外
5	リモート	30	第二新卒	55	アパレル	80	広報
6	英語	31	大学	56	薬剤師	81	施工管理
7	50代	32	副業	57	化粧品	82	総務
8	在宅	33	カスタマーサクセス	58	農業	83	データサイエンティスト
9	急成長	34	ECサイト運営	59	フォークリフト	84	3交代
10	経営企画	35	管理栄養士	60	ルート営業	85	医療事務
11	中国語	36	生産管理	61	設備管理	86	宅地建物取引士
12	韓国語	37	アニメ	62	言語聴覚士	87	物流
13	大卒	38	Web広告代理店	63	EC	88	保健師
14	事務	39	韓国	64	動画編集	89	総合職
15	社会保険労務士	40	半導体	65	工場	90	通関士
16	学校法人	41	人事	66	完全在宅勤務	91	ホテル
17	電気主任技術者	42	行政書士	67	TOEIC	92	CADオペレーター
18	人材	43	Webデザイナー	68	動物	93	デザイナー
19	証券会社	44	外国人	69	医療	94	旅行
20	高卒	45	案件	70	ドライバー	95	貿易事務
21	大学職員	46	海外営業	71	コールセンター	96	グラフィックデザイナー
22	経理	47	CAD	72	品質管理	97	エンタメ
23	リモートワーク	48	宅建	73	エンジニア	98	中国
24	社内SE	49	食品	74	秘書	99	インサイドセールス
25	ゲーム	50	ゲームプランナー	75	Webマーケティング	100	ライター