



dodaレポート

-2024年1月発行-

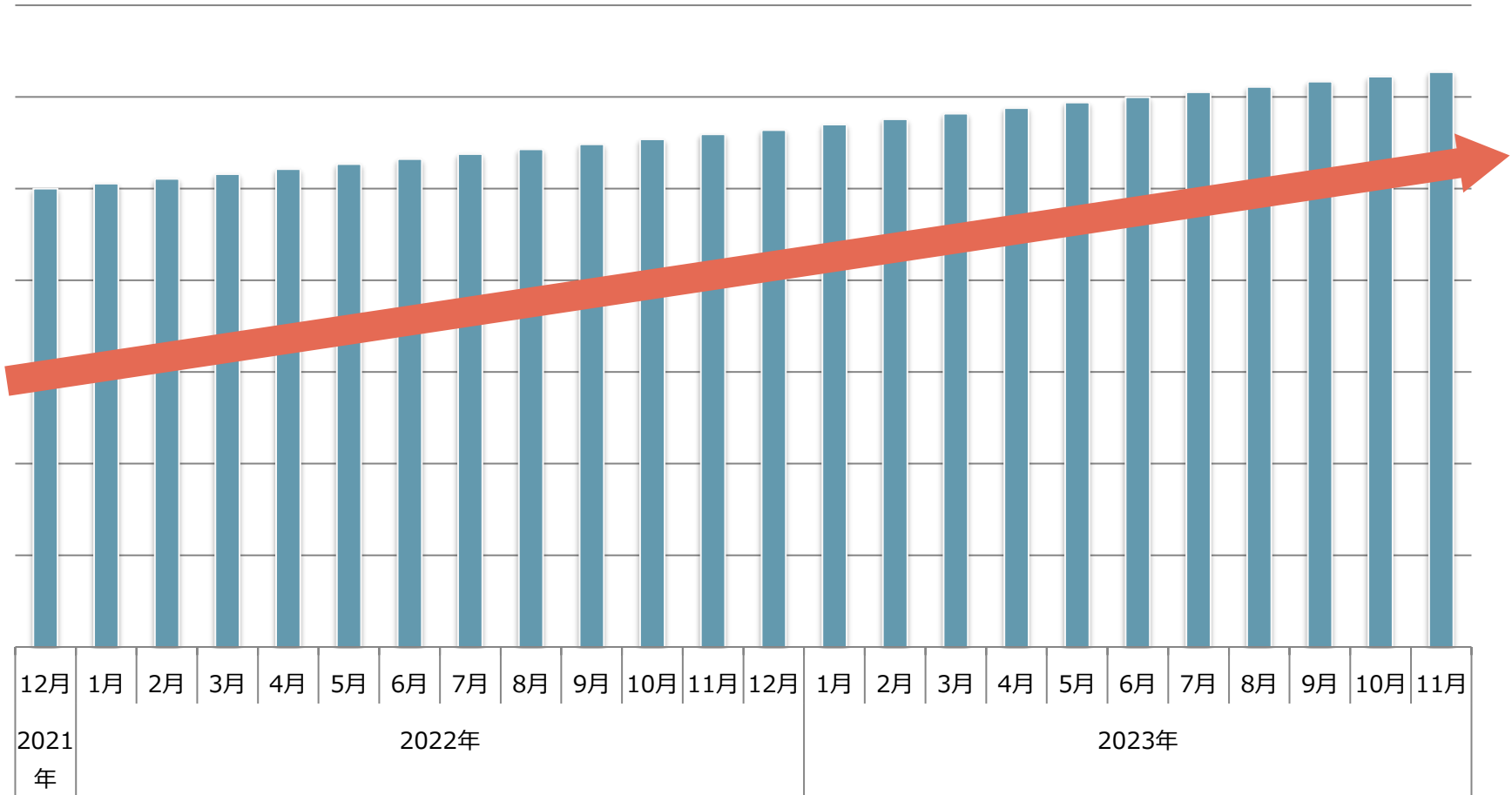
パーソルキャリア株式会社

doda会員登録者数推移

➤ doda会員登録者数（累計）は2023年12月末時点で約840万人

doda会員登録者数推移

約840万人



doda会員登録者属性①業種別

	2023年7月～2023年12月
小売	9.3%
メーカー（機械・電気）	8.5%
建設・プラント・不動産	8.1%
医薬品・医療機器・ライフサイエンス・医療系サービス	7.5%
メーカー（素材・化学・食品・化粧品・その他）	7.5%
IT・通信	7.3%
運輸・物流	4.9%
インターネット・広告・メディア	4.8%
人材サービス・アウトソーシング・コールセンター	4.8%
金融	4.7%
商社	4.0%
公社・官公庁・学校・研究施設	3.6%
旅行・宿泊・レジャー	2.9%
教育	2.9%
外食	2.6%
コンサルティング・専門事務所・監査法人・税理士法人・リサーチ	1.9%
理容・美容・エステ	1.2%
警備・清掃	1.0%
エネルギー（電力・ガス・石油・新エネルギー）	0.9%
農林水産・鉱業	0.5%
冠婚葬祭	0.5%
その他	10.6%

※2023年7月～12月の新規会員登録者の属性

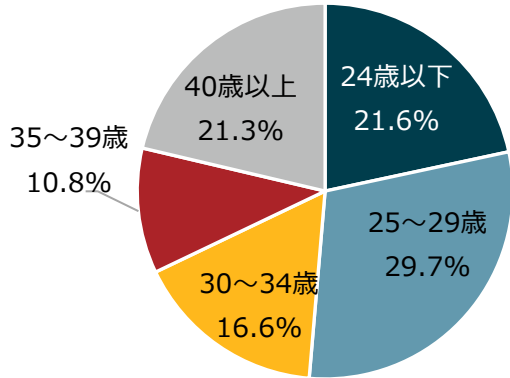
doda会員登録者属性②職種別

	2023年7月～2023年12月
販売・サービス職	20.7%
事務・アシスタント	16.6%
営業職	15.9%
技術職（機械・電気）	8.0%
企画・管理	7.7%
技術職・専門職（建設・建築・不動産・プラント・工場）	5.8%
技術職（SE・インフラエンジニア・Webエンジニア）	5.7%
医療系専門職	5.4%
公務員・教員・農林水産関連職	4.9%
クリエイター・クリエイティブ職	3.8%
技術職（化学・素材・化粧品・トイレタリー）	2.0%
技術職（食品・香料・飼料）	1.8%
専門職（コンサルティングファーム・専門事務所・監査法人）	0.8%
金融系専門職	0.5%
技術職（組み込みソフトウェア）	0.4%

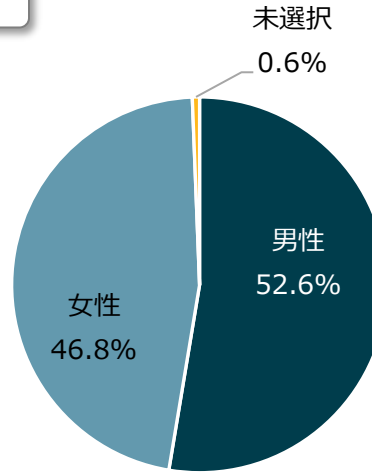
※2023年7月～12月の新規会員登録者の属性

doda会員登録者属性③年代・性別・学歴・転職回数・地域

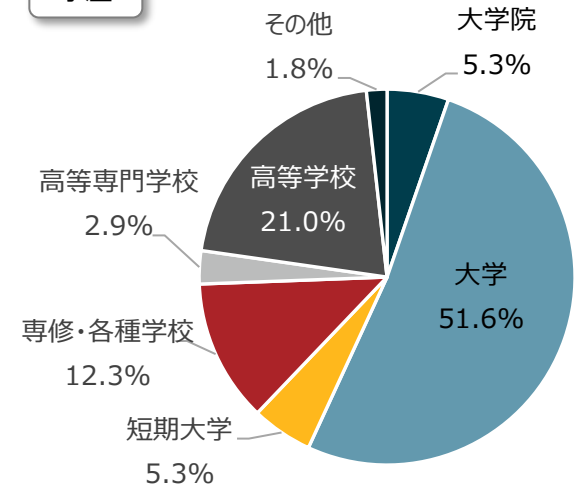
年代



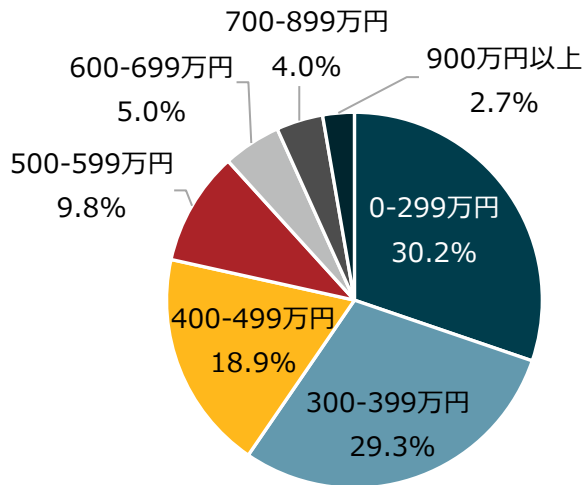
性別



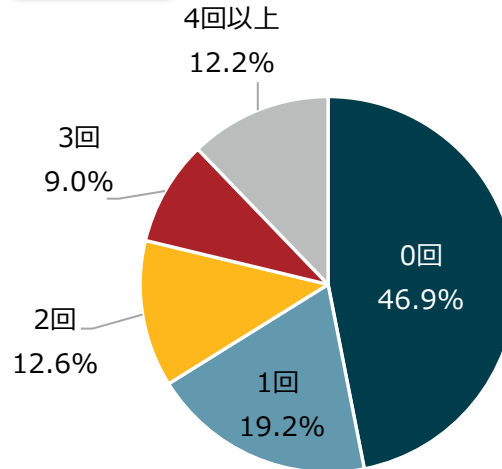
学歴



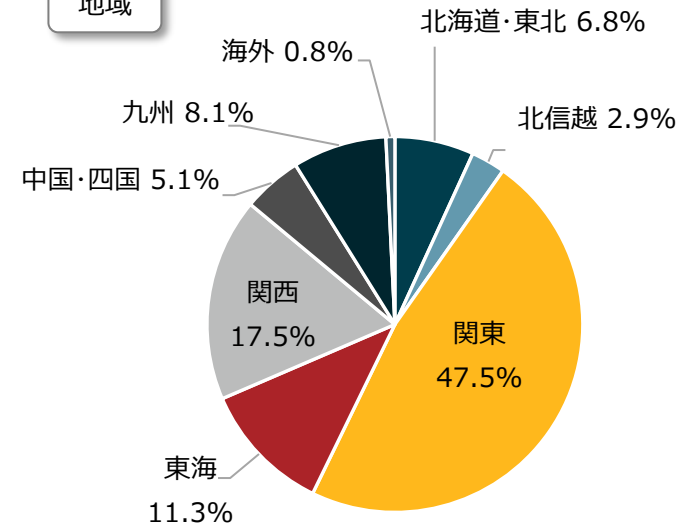
年収



転職回数



地域



doda会員登録者希望データ①希望業種（第一希望）

	2023年7月～2023年12月
メーカー（素材・化学・食品・化粧品・その他）	13.4%
IT・通信	13.4%
メーカー（機械・電気）	13.3%
インターネット・広告・メディア	11.9%
建設・プラント・不動産	7.8%
医薬品・医療機器・ライフサイエンス・医療系サービス	5.7%
商社	4.3%
コンサルティング・専門事務所・監査法人・税理士法人・リサーチ	3.9%
金融	3.5%
人材サービス・アウトソーシング・コールセンター	3.4%
運輸・物流	3.3%
小売	3.2%
公社・官公庁・学校・研究施設	2.5%
旅行・宿泊・レジャー	2.0%
教育	1.7%
エネルギー（電力・ガス・石油・新エネルギー）	0.9%
外食	0.5%
外食	0.5%
警備・清掃	0.3%
農林水産・鉱業	0.3%
冠婚葬祭	0.3%
その他	3.9%

※2023年7月～12月の新規会員登録者の希望条件

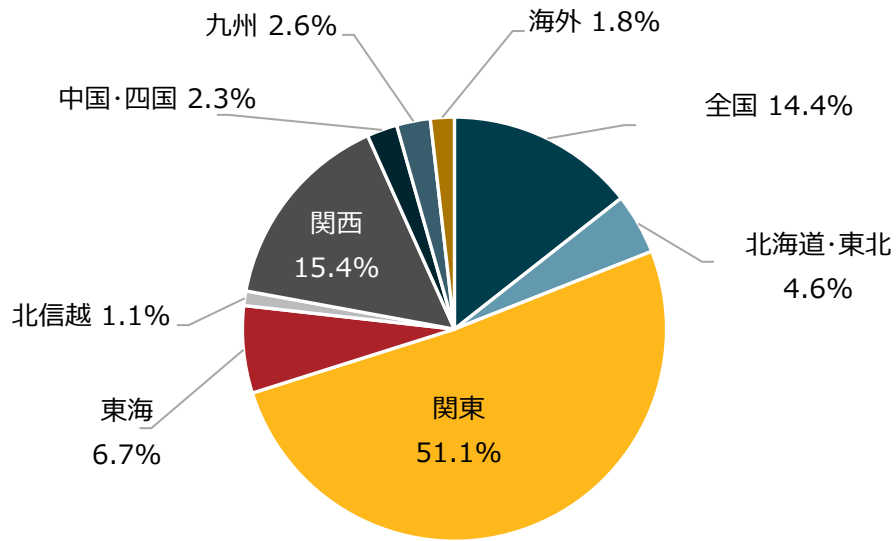
doda会員登録者希望データ②希望職種（第一希望）

	2023年7月～2023年12月
事務・アシスタント	23.8%
企画・管理	15.6%
営業職	14.2%
販売・サービス職	9.2%
技術職（SE・インフラエンジニア・Webエンジニア）	7.8%
クリエイター・クリエイティブ職	7.3%
技術職（機械・電気）	6.6%
技術職・専門職（建設・建築・不動産・プラント・工場）	4.1%
医療系専門職	2.9%
公務員・教員・農林水産関連職	2.7%
技術職（化学・素材・化粧品・トイレタリー）	1.8%
技術職（食品・香料・飼料）	1.5%
専門職（コンサルティングファーム・専門事務所・監査法人）	1.5%
金融系専門職	0.6%
技術職（組み込みソフトウェア）	0.4%

※2023年7月～12月の新規会員登録者の希望条件

doda会員登録者希望データ③希望条件（勤務地）

地域



都道府県別

都道府県	2023年7月～2023年12月
東京都	29.4%
大阪府	10.8%
愛知県	7.1%
神奈川県	6.8%
福岡県	5.5%
埼玉県	4.1%
千葉県	3.5%
兵庫県	3.4%
北海道	2.5%
静岡県	2.2%
宮城県	2.0%
京都府	1.9%
広島県	1.7%
茨城県	1.4%
栃木県	1.1%
群馬県	1.1%
岡山県	1.0%
熊本県	1.0%
岐阜県	0.9%
長野県	0.9%

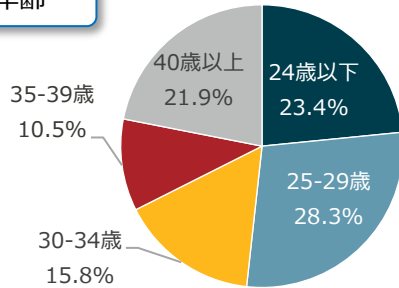
※2023年7月～12月の新規会員登録者の希望条件

dodaスカウトサービス登録者属性

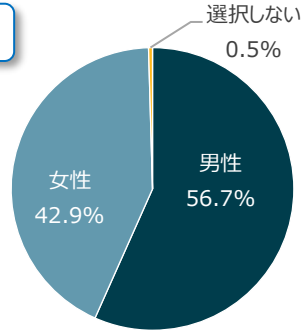
スカウト会員数（累計） … 約**342万人**

※2023年12月末日時点

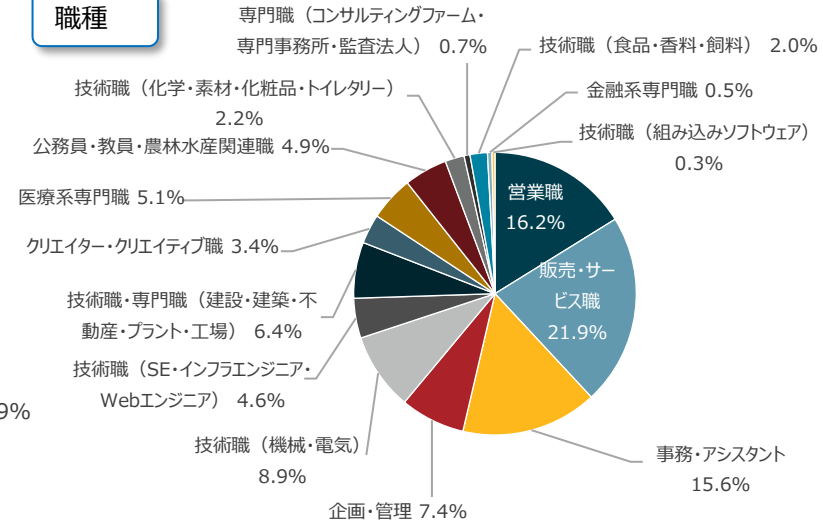
年齢



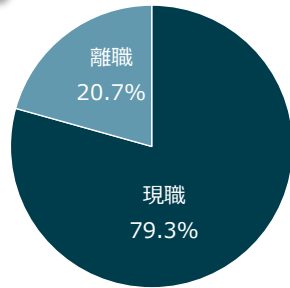
性別



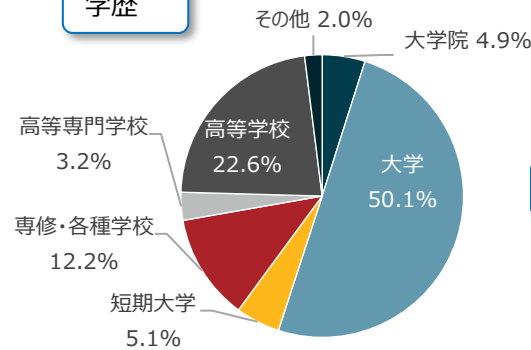
職種



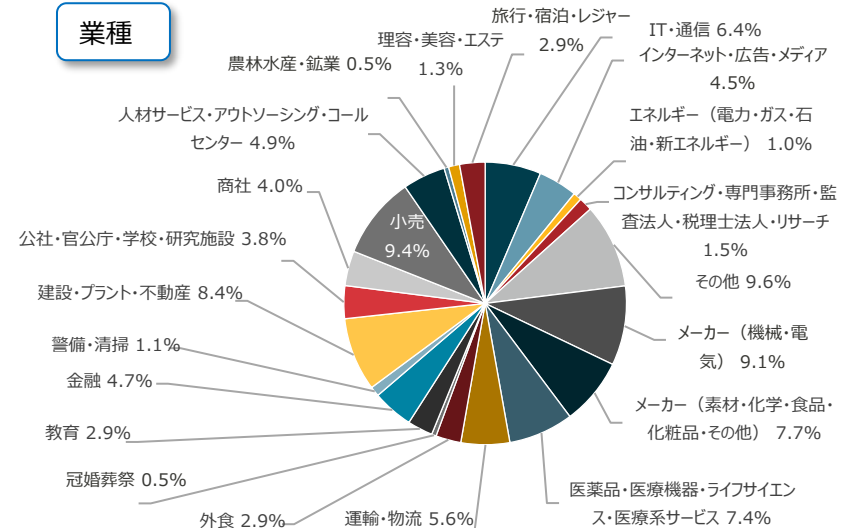
勤務状況



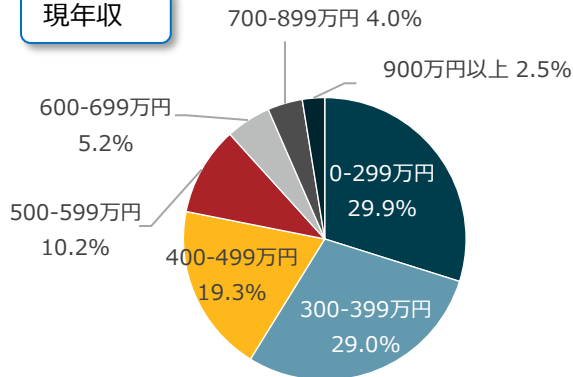
学歴



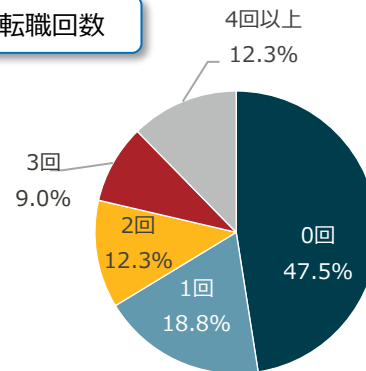
業種



現年収



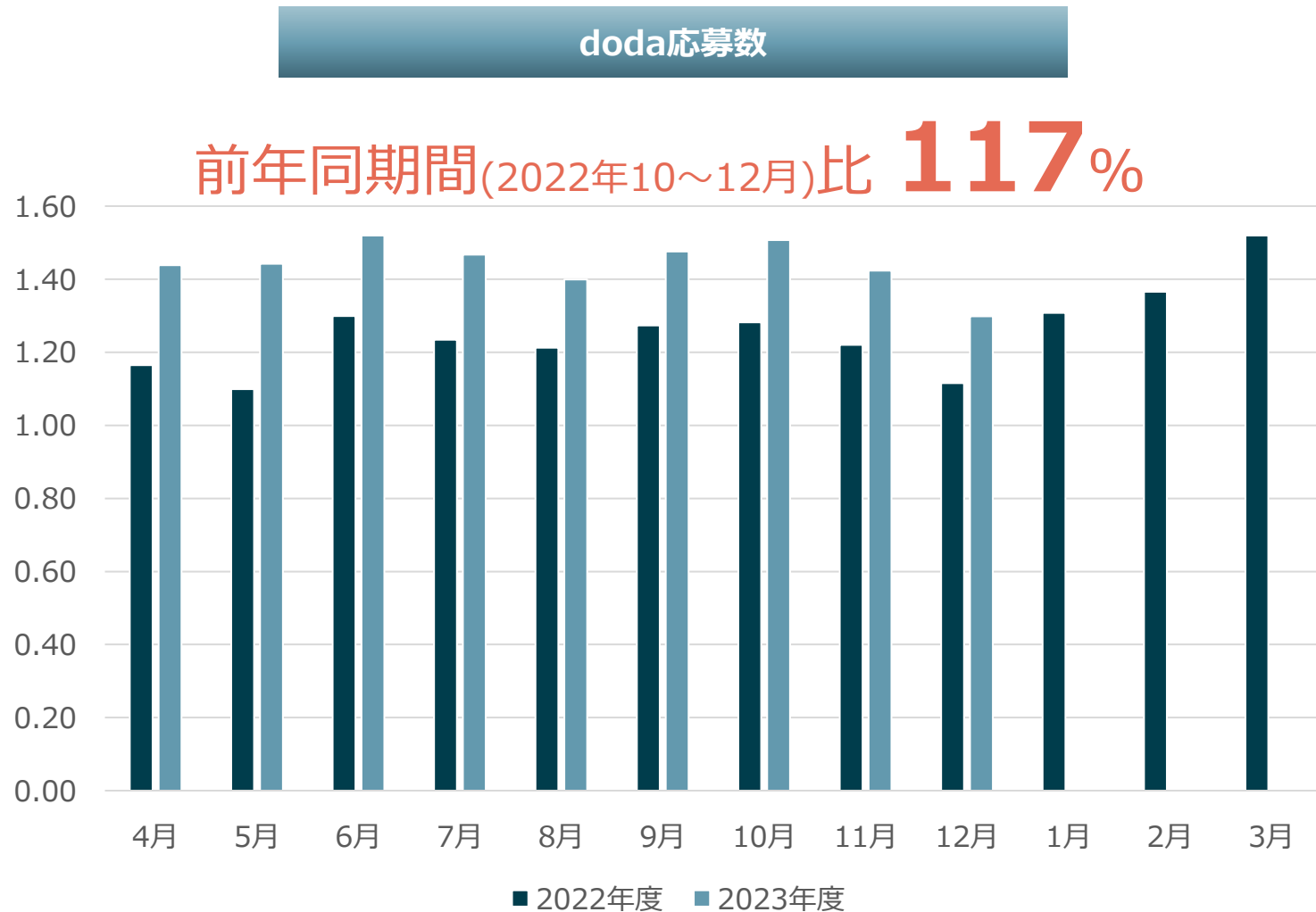
転職回数



※2023年7月～12月の新規スカウト会員登録者の属性

doda求人原稿応募数推移

➤ doda応募数は、対前年同期間では増加している。

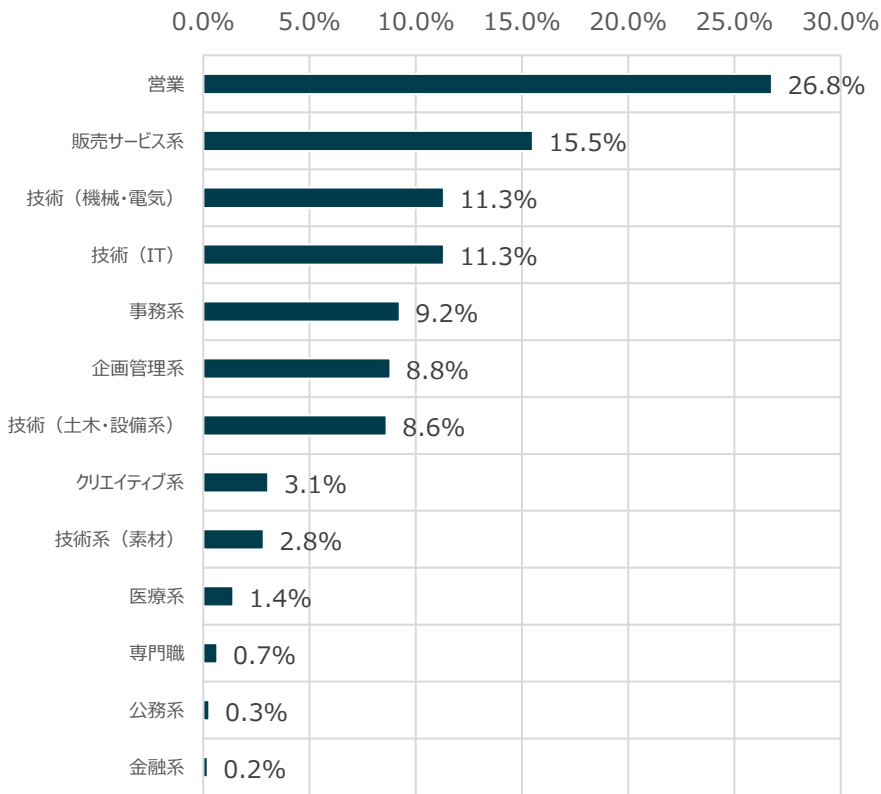


※2022年4月の応募数を「1」とした場合の推移

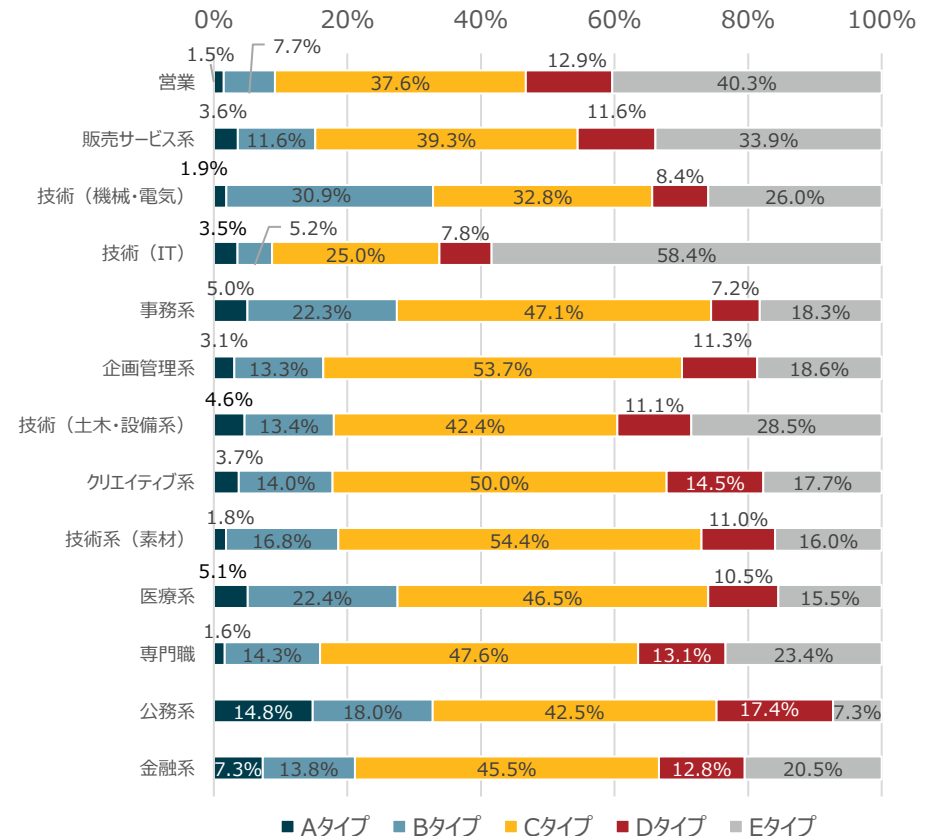
doda求人原稿掲載状況

- dodaにはさまざまな職種の求人原稿が掲載されています。
- 職種によって効果が見込める原稿サイズが異なりますのでお気軽にご相談ください。

職種別掲載案件割合



職種別原稿掲載サイズ



※求人原稿掲載状況は2023年7月～12月までの平均

2023年12月度 doda検索フリーワードランキング

順位	キーワード	前月比	順位	キーワード	前月比	順位	キーワード	前月比	順位	キーワード	前月比
1	フルリモート	↑	26	人事	↑	51	宅建	↓	76	CADオペレーター	↑
2	在宅勤務	↓	27	大学職員	↓	52	生産管理	↓	77	グラフィックデザイナー	↑
3	未経験	↑	28	大学	↑	53	通関士	↓	78	営業事務	↑
4	リモート	↓	29	宅地建物取引士	↑	54	品質管理	↑	79	化粧品	↓
5	50代	↑	30	マーケティング	↑	55	秘書	—	80	工場	↓
6	英語	↓	31	インサイドセールス	↑	56	デザイナー	↑	81	鉄道	↑
7	在宅	—	32	カスタマーサクセス	↑	57	広報	↓	82	Webマーケティング	↑
8	中国語	↓	33	副業	—	58	半導体	↑	83	通販	↑
9	脆弱性診断	↓	34	独立行政法人	↑	59	アパレル	↑	84	医療事務	↑
10	事務	↑	35	製造	↑	60	総務	↑	85	電気工事士	↑
11	社内SE	↑	36	Webデザイナー	↓	61	インテリア	↓	86	サービスエンジニア	↑
12	経理	↑	37	セキュリティアナリスト	↑	62	データサイエンティスト	↑	87	保健師	↑
13	学校法人	↓	38	エフェクトデザイナー	↑	63	農業	↑	88	エンタメ	↑
14	リモートワーク	↑	39	完全在宅	↓	64	行政書士	↓	89	ドライバー	↓
15	電気主任技術者	↑	40	CAD	↓	65	ルート営業	↑	90	貿易	↑
16	社会保険労務士	↓	41	コーディング	↓	66	コールセンター	↑	91	DX	↑
17	韓国語	↓	42	食品	↑	67	音楽	↓	92	ECサイト	↑
18	エンジニア	↑	43	海外営業	↓	68	薬剤師	↑	93	空港	↓
19	第二新卒	↑	44	営業	↑	69	管理栄養士	↓	94	ライター	↑
20	ECサイト運営	↑	45	施工管理	↑	70	EC	↓	95	週休3日	↑
21	不動産	—	46	ゲーム	↑	71	自動車	↑	96	建材	↑
22	スポーツ	—	47	動画編集	↑	72	総合職	↑	97	美容	↑
23	高卒	↑	48	設備管理	↑	73	海外	↑	98	AWS	↑
24	外国人	↑	49	物流	↑	74	貿易事務	↑	99	インフラエンジニア	↑
25	アニメ	↑	50	フォークリフト	↑	75	医療	↓	100	TOEIC	↓